

ANÁLISIS DEL SISTEMA BANCA COMERCIAL Y UNIVERSAL (*) AGOSTO 2023

INFORME

(*) No consolidado con oficinas y sucursales en el exterior.

INTRODUCCIÓN:

El resultado de este informe se basa en la publicación que hacen los bancos de sus balances y estados de resultados en la prensa nacional, de acuerdo a normas establecidas en la Ley General de Bancos y Otras Instituciones Financieras.

Al cierre del mes en análisis se encuentran operando un total de 25 Bancos: 22 Bancos Universales y 3 Bancos Comerciales.

Para mejor comprensión del presente análisis, las cifras históricas han sido transformadas a Bolívares Digitales.

De acuerdo al balance publicado en el mes actual y en función a la cuota de mercado del Total del Activo que cada banco posee con respecto al sistema Banca Comercial y Universal, hemos clasificado los bancos en: 6 bancos grandes, 5 bancos medianos, 3 bancos pequeños y 11 bancos muy pequeños, aplicando el siguiente criterio:

Cuota de Mercado Activo Total mayor del 5,00%	Banco Grande
Cuota de Mercado Activo Total entre el 1,00% y 4,99%	Banco Mediano
Cuota de Mercado Activo Total entre el 0,50% y 0,99%	Banco Pequeño
Cuota de Mercado Activo Total menos del 0,50%	Banco Muy Pequeño

La relación de los bancos clasificados se encuentra en las "NOTAS DE INTERES" al final de este informe.

CAPTACIONES DEL PÚBLICO:

Al finalizar el mes de Agosto 2023, el sistema Banca Comercial y Universal cierra con un total de Captaciones del Público de Bs.D 101.526 millones, superior en 4,4% con respecto al mes de julio 2023. Al comparar esta cifra con la obtenida en el mes de agosto 2022, se observa un aumento del 349,9%. Con relación al cierre de diciembre 2022, presenta aumento del 118,2%, (Bs.D 54.995 millones).

De estas captaciones del público, el 92,57% se concentró en los 10 primeros bancos que conforman este rubro, resultando inferior en -0,6 puntos porcentuales con respecto al mes de julio 2023. Al comparar esta concentración con la obtenida en el mes de agosto 2022, es inferior en -0,5 puntos porcentuales.

Captaciones del Público	MM Bs.D.	Cuota M.	Ctas. Ctes.	Ahorro	Plazo	Otros
Venezuela	34.963	34,44%	94%	5%	0%	1%
Nacional de Crédito	10.806	10,64%	95%	5%	0%	0%
Banesco	10.066	9,91%	93%	5%	0%	2%
Mercantil	9.614	9,47%	82%	7%	0%	11%
Provincial	8.679	8,55%	93%	5%	0%	2%
Bancamiga	7.332	7,22%	100%	0%	0%	0%
Bicentenario	4.303	4,24%	87%	13%	0%	0%
Del Tesoro	2.804	2,76%	97%	3%	0%	0%

Captaciones del Público	MM Bs.D.	Cuota M.	Ctas. Ctes.	Ahorro	Plazo	Otros
Banplus	2.767	2,73%	99%	1%	0%	0%
Bancaribe	2.651	2,61%	96%	4%	0%	0%
Plaza	1.509	1,49%	99%	1%	0%	0%
Vzlno. de Crédito	1.210	1,19%	90%	2%	0%	8%
Fondo Común	1.187	1,17%	84%	16%	0%	0%
Banfanb	933	0,92%	100%	0%	0%	0%
Exterior	825	0,81%	94%	4%	0%	1%
Bancrecer	431	0,42%	85%	0%	0%	14%
Activo	334	0,33%	88%	12%	0%	0%
100% Banco	275	0,27%	86%	13%	0%	1%
Caroní	269	0,27%	78%	22%	0%	0%
Sofitasa	239	0,24%	90%	10%	0%	0%
Mi Banco	159	0,16%	100%	0%	0%	0%
Del Sur	136	0,13%	76%	14%	0%	10%
Internacional de Desarrollo	21	0,02%	100%	0%	0%	0%
Agrícola de Vzla.	13	0,01%	46%	0%	47%	6%
Bangente	2	0,00%	100%	0%	0%	0%
TOTAL SBCU	101.526		93,13%	4,9%	0,1%	1,8%

PRINCIPALES VARIACIONES ABSOLUTAS DE CAPTACIONES DEL PÚBLICO:

- **BANCOS GRANDES:**
 - Principal aumento: Venezuela (Bs.D 1.713.392 Miles = 5,2%), al compararlo con el cierre de jul. 23 e igualmente Venezuela (Bs.D 27.491.843 Miles = 368,0%), al compararlo con el cierre de ago. 22.
 - Principal disminución: Banesco (Bs.D -267.707 Miles = -2,6%), al compararlo con el cierre de jul. 23.
- **BANCOS MEDIANOS:**
 - Principal aumento: Bancamiga (Bs.D 685.411 Miles = 10,3%), al compararlo con el cierre de jul. 23 e igualmente Bancamiga (Bs.D 6.327.045 Miles = 629,8%), al compararlo con el cierre de ago. 22.
- **BANCOS PEQUEÑOS:**
 - Principal aumento: Vzln. de Crédito (Bs.D 312.493 Miles = 34,8%), al compararlo con el cierre de jul. 23 e igualmente Vzln. de Crédito (Bs.D 1.058.074 Miles = 695,2%), al compararlo con el cierre de ago. 22.
- **BANCOS MUY PEQUEÑOS:**
 - Principal aumento: Exterior (Bs.D 129.852 Miles = 18,7%), al compararlo con el cierre de jul. 23 e igualmente Exterior (Bs.D 665.522 Miles = 417,5%), al compararlo con el cierre de ago. 22.
 - Principal disminución: Caroní (Bs.D -21.237 Miles = -7,3%), al compararlo con el cierre de jul. 23.

PRINCIPALES VARIACIONES PORCENTUALES DE CAPTACIONES DEL PÚBLICO:

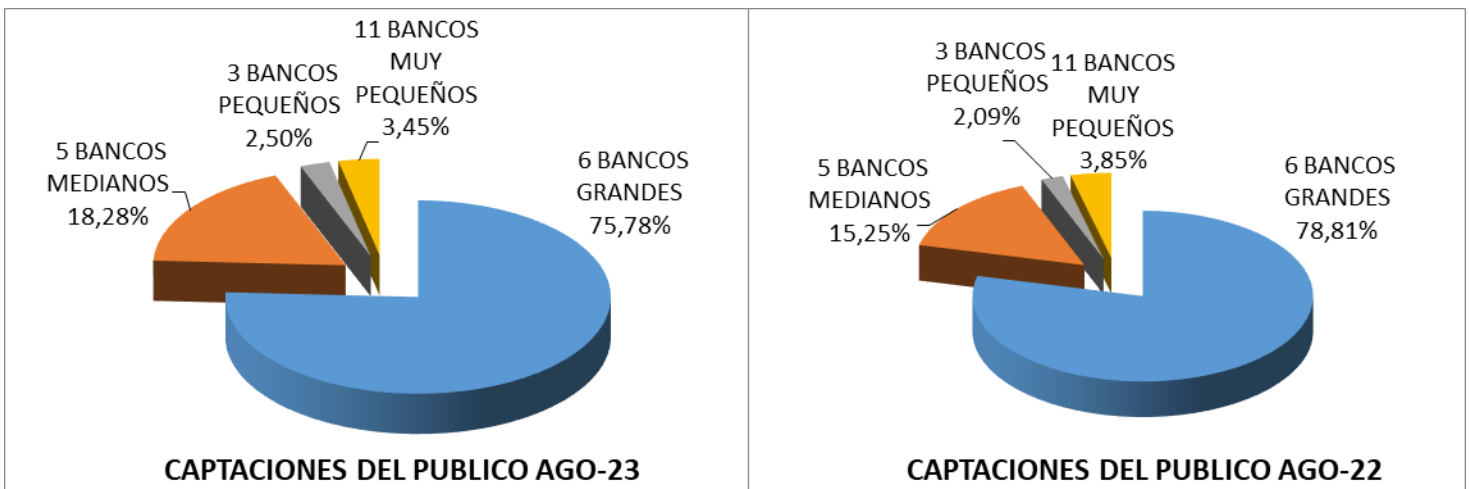
- **BANCOS GRANDES:**
 - Principal aumento: Venezuela (5,2% = Bs.D 1.713.392 Miles), al compararlo con el cierre de jul. 23 e igualmente Venezuela (368,0% = Bs.D 27.491.843 Miles), al compararlo con el cierre de ago. 22.
 - Principal disminución: Del Tesoro (-5,6% = Bs.D -166.487 Miles), al compararlo con el cierre de jul. 23.

- **BANCOS MEDIANOS:**
 - Principal aumento: Plaza (15,5% = Bs.D 202.562 Miles), al compararlo con el cierre de jul. 23 y Bancamiga (629,8% = Bs.D 6.327.045 Miles), al compararlo con el cierre de ago. 22.

- **BANCOS PEQUEÑOS:**
 - Principal aumento: VzIno. de Crédito (34,8% = Bs.D 312.493 Miles), al compararlo con el cierre de jul. 23 e igualmente VzIno. de Crédito (695,2% = Bs.D 1.058.074 Miles), al compararlo con el cierre de ago. 22.

- **BANCOS MUY PEQUEÑOS:**
 - Principal aumento: Bangente (35,9% = Bs.D 424 Miles), al compararlo con el cierre de jul. 23 y Mi Banco (1.326,8% = Bs.D 148.044 Miles), al compararlo con el cierre de ago. 22.
 - Principal disminución: Caroní (-7,3% = Bs.D -21.237 Miles), al compararlo con el cierre de jul. 23.

GRÁFICOS COMPARATIVOS COMPORTAMIENTO SEGMENTACIÓN CUOTA DE MERCADO DE LAS CAPTACIONES DEL PÚBLICO



Ganan cuota de mercado: Bancos Medianos y Pequeños

CARTERA DE CRÉDITOS BRUTA:

Al finalizar el mes de Agosto 2023, el sistema Banca Comercial y Universal presenta un total de cartera de créditos bruta de Bs.D 37.142 millones, superior en 16,0% con respecto al mes de julio 2023. Al comparar esta cifra con la obtenida en el mes de agosto 2022, es superior en 659,6%. Con relación al cierre de diciembre 2022, presenta aumento del 181,2%, (Bs.D 23.932 millones).

De esta cartera de créditos bruta, el 91,86% se concentró en los 10 primeros bancos que conforman este rubro, resultando inferior en -0,2 puntos porcentuales con respecto al mes de julio 2023. Al comparar esta concentración con la obtenida en el mes de agosto 2022, es inferior en -0,2 puntos porcentuales.

Cartera de Créditos Bruta	ago-23			ago-22		
	MM Bs.D.	Cuota M.	Intermed.	MM Bs.	Cuota M.	Intermed.
Venezuela	8.355	22,5%	23,9%	1.164	23,8%	15,6%
Provincial	5.672	15,3%	65,4%	808	16,5%	34,0%
Banesco	5.615	15,1%	55,8%	610	12,5%	27,1%
Nacional de Crédito	4.455	12,0%	41,2%	777	15,9%	31,2%
Mercantil	4.212	11,3%	43,8%	478	9,8%	18,7%
Bancamiga	1.944	5,2%	26,5%	206	4,2%	20,5%
Banplus	1.130	3,0%	40,8%	138	2,8%	21,0%
Plaza	1.100	3,0%	72,9%	128	2,6%	55,5%
Bancaribe	1.029	2,8%	38,8%	107	2,2%	18,7%
Del Tesoro	606	1,6%	21,6%	85	1,7%	13,2%
Bicentenario	598	1,6%	13,9%	80	1,6%	8,2%
Vzln. de Crédito	574	1,5%	47,4%	62	1,3%	40,8%
Fondo Común	568	1,5%	47,9%	66	1,4%	24,1%
Exterior	340	0,9%	41,3%	59	1,2%	37,1%
Bancrecer	305	0,8%	70,6%	56	1,1%	56,9%
100% Banco	201	0,5%	73,3%	18	0,4%	19,1%
Caroní	149	0,4%	55,5%	3	0,1%	3,4%
Activo	79	0,2%	23,5%	6	0,1%	8,9%
Mi Banco	72	0,2%	45,0%	10	0,2%	89,2%
Sofitasa	65	0,2%	27,3%	6	0,1%	12,9%
Banfanb	48	0,1%	5,2%	14	0,3%	4,5%
Del Sur	13	0,0%	9,9%	8	0,2%	16,6%
Agrícola de Vzla.	9	0,0%	69,6%	2	0,0%	51,5%
Bangente	1	0,0%	56,9%	0	0,0%	0,0%
Internacional de Desarrollo	0	0,0%	0,3%	0	0,0%	0,6%
TOTAL SBCU	37.142		36,6%	4.890		21,7%

PRINCIPALES VARIACIONES ABSOLUTAS DE CARTERA DE CRÉDITOS BRUTA:

- **BANCOS GRANDES:**

- Principal aumento: Venezuela (Bs.D 1.110.020 Miles = 15,3%), al compararlo con el cierre de jul. 23 e igualmente Venezuela (Bs.D 7.190.241 Miles = 617,5%), al compararlo con el cierre de ago. 22.

- **BANCOS MEDIANOS:**

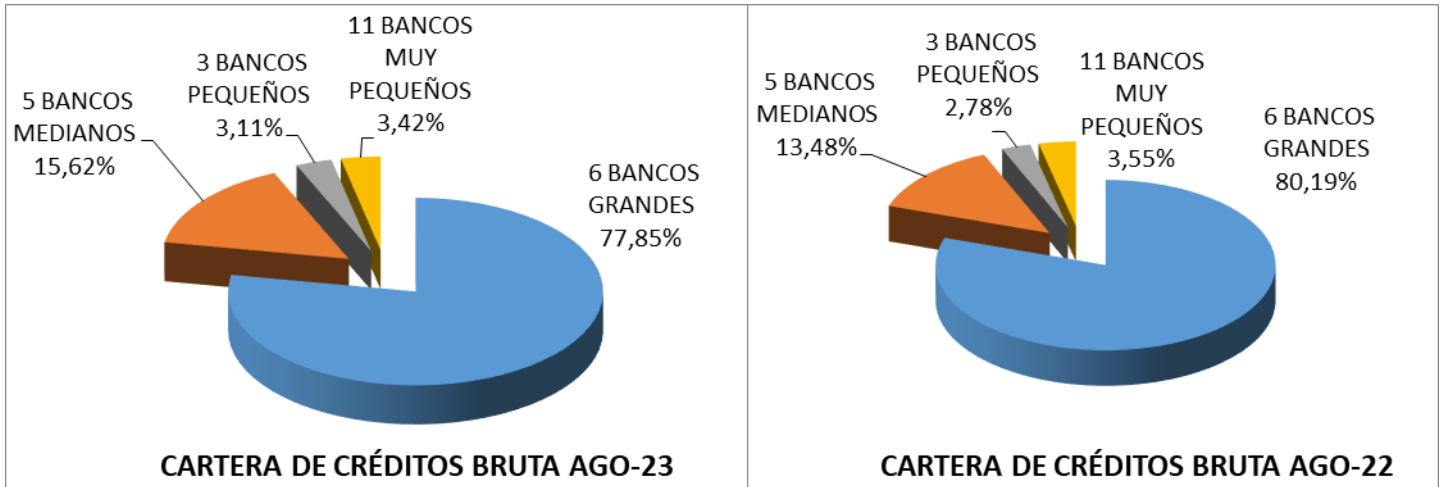
- Principal aumento: Bancamiga (Bs.D 248.910 Miles = 14,7%), al compararlo con el cierre de jul. 23 e igualmente Bancamiga (Bs.D 1.737.363 Miles = 841,6%), al compararlo con el cierre de ago. 22.

- **BANCOS PEQUEÑOS:**
 - Principal aumento: VzIno. de Crédito (Bs.D 137.464 Miles = 31,5%), al compararlo con el cierre de jul. 23 e igualmente VzIno. de Crédito (Bs.D 512.067 Miles = 825,1%), al compararlo con el cierre de ago. 22.
 - Principal disminución: Del Sur (Bs.D -2.548 Miles = -15,9%), al compararlo con el cierre de jul. 23.
- **BANCOS MUY PEQUEÑOS:**
 - Principal aumento: Exterior (Bs.D 71.113 Miles = 26,4%), al compararlo con el cierre de jul. 23 e igualmente Exterior (Bs.D 281.167 Miles = 475,2%), al compararlo con el cierre de ago. 22.

PRINCIPALES VARIACIONES PORCENTUALES DE CARTERA DE CRÉDITOS BRUTA:

- **BANCOS GRANDES:**
 - Principal aumento: Del Tesoro (32,2% = Bs.D 147.762 Miles), al compararlo con el cierre de jul. 23 y Banesco (821,2% = Bs.D 5.005.655 Miles), al compararlo con el cierre de ago. 22.
- **BANCOS MEDIANOS:**
 - Principal aumento: Bicentenario (22,1% = Bs.D 108.497 Miles), al compararlo con el cierre de jul. 23 y Bancaribe (861,8% = Bs.D 921.980 Miles), al compararlo con el cierre de ago. 22.
- **BANCOS PEQUEÑOS:**
 - Principal aumento: VzIno. de Crédito (31,5% = Bs.D 137.464 Miles), al compararlo con el cierre de jul. 23 e igualmente VzIno. de Crédito (825,1% = Bs.D 512.067 Miles), al compararlo con el cierre de ago. 22.
 - Principal disminución: Del Sur (-15,9% = Bs.D -2.548 Miles), al compararlo con el cierre de jul. 23.
- **BANCOS MUY PEQUEÑOS:**
 - Principal aumento: Bangente (35,8% = Bs.D 241 Miles), al compararlo con el cierre de jul. 23 y Caroní (5.669,7% = Bs.D 146.720 Miles), al compararlo con el cierre de ago. 22.

GRÁFICOS COMPARATIVOS COMPORTAMIENTO SEGMENTACIÓN CUOTA DE MERCADO DE LA CARTERA DE CRÉDITOS BRUTA



Ganan cuota de mercado: Bancos Medianos y Pequeños

INTERMEDIACIÓN FINANCIERA:

La intermediación financiera aumentó en 3,64 puntos porcentuales con respecto al mes de julio 2023 y aumentó en 14,91 puntos porcentuales con respecto al mes de agosto 2022, al ubicarse la cartera de créditos bruta sobre las Captaciones del Público en un 36,58%, al cierre de agosto 2023.

COBERTURA DE LA MORA:

La Cobertura de la Mora (Provisión para Cartera de Créditos / Cartera de Créditos Vencidos + Litigio), se ubicó en 461,76%; aumenta en 7,68 puntos porcentuales con respecto al mes de julio 2023 y aumenta en 82,68 puntos porcentuales con respecto al mes de agosto 2022.

ÍNDICE DE MOROSIDAD:

Este índice, que representa la relación entre Créditos Vencidos más Litigio sobre el Total de la Cartera de Créditos Bruta, se ubicó en 0,57%; disminuye en -0,02 puntos porcentuales con respecto al mes de julio 2023 y disminuye en -0,49 puntos porcentuales con respecto al mes de agosto 2022. Con relación al cierre de diciembre 2022, presenta aumento de 0,11 puntos porcentuales.

Bancos cuyo índice de morosidad, al cierre del mes actual (ago. 23), es mayor a los meses de jul. 23, dic. 22 y ago. 22: Provincial (BU), Banplus (BU), Fondo Común (BU), Mi Banco (BC) y Del Sur (BU); es decir, total de 5 entidades.

Bancos cuyo índice de morosidad, al cierre del mes actual (ago. 23), es menor a los meses de jul. 23, dic. 22 y ago. 22: Mercantil (BU), Bancamiga (BU), Del Tesoro (BU), Bicentenario (BU), Bancrecer (BC) y Activo (BU); es decir, total de 6 entidades.

Índice de Morosidad (Ordenado en la misma posición de la cartera de crédito bruta)	ago-23	jul-23	dic-22	ago-22
Venezuela	0,33%	0,35%	0,36%	0,32%
Provincial	0,91%	0,79%	0,25%	0,67%
Banesco	0,21%	0,24%	0,00%	2,35%
Nacional de Crédito	0,27%	0,36%	0,12%	0,33%
Mercantil	0,61%	0,65%	0,71%	1,01%
Bancamiga	0,39%	0,39%	0,74%	2,44%
Banplus	1,54%	1,44%	0,42%	0,44%
Plaza	0,01%	0,01%	0,01%	0,03%
Bancaribe	0,48%	0,43%	0,21%	0,93%
Del Tesoro	0,59%	1,27%	2,04%	1,71%
Bicentenario	0,79%	1,12%	2,52%	1,00%
Vzln. de Crédito	3,54%	4,27%	0,01%	1,14%
Fondo Común	0,81%	0,27%	0,39%	0,00%
Exterior	1,33%	1,74%	1,07%	2,68%
Bancrecer	0,90%	2,96%	8,55%	13,34%
100% Banco	1,93%	0,00%	0,00%	3,94%
Caroní	0,00%	0,00%	0,01%	0,00%
Activo	5,65%	7,09%	10,68%	21,02%
Mi Banco	6,43%	2,18%	1,17%	2,64%
Sofitasa	0,93%	1,01%	0,00%	0,00%
Banfanb	1,33%	1,26%	3,24%	0,28%
Del Sur	0,43%	0,37%	0,37%	0,26%
Agrícola de Vzla.	2,78%	3,07%	2,66%	1,98%
Bangente	8,24%	11,28%	0,70%	0,00%
Internacional de Desarrollo	0,00%	0,00%	0,00%	0,00%
TOTAL SBCU	0,57%	0,60%	0,46%	1,06%

COMPORTAMIENTO ÍNDICE DE MOROSIDAD EN EL SISTEMA BCU:

- **BANCOS GRANDES:**
 - Mayor índice de morosidad: Provincial (0,9%), al cierre de ago. 23 y Banesco (2,3%), al cierre de ago. 22.
 - Menor índice de morosidad: Banesco (0,2%), al cierre de ago. 23 y Venezuela (0,3%), al cierre de ago. 22.
- **BANCOS MEDIANOS:**
 - Mayor índice de morosidad: Banplus (1,5%), al cierre de ago. 23 y Bancamiga (2,4%), al cierre de ago. 22.
 - Menor índice de morosidad: Plaza (0,0%), al cierre de ago. 23 e igualmente Plaza (0,0%), al cierre de ago. 22.
- **BANCOS PEQUEÑOS:**
 - Mayor índice de morosidad: Vzln. de Crédito (3,5%), al cierre de ago. 23 e igualmente Vzln. de Crédito (1,1%), al cierre de ago. 22.
 - Menor índice de morosidad: Del Sur (0,4%), al cierre de ago. 23 y Fondo Común (0,0%), al cierre de ago. 22.

- **BANCOS MUY PEQUEÑOS:**
 - Mayor índice de morosidad: Bangente (8,2%), al cierre de ago. 23 y Activo (21,0%), al cierre de ago. 22.

INVERSIONES EN TÍTULOS VALORES:

Al finalizar el mes de Agosto 2023, el sistema Banca Comercial y Universal ha invertido, en títulos valores, un total de Bs.D 126.331 millones (Bs.D 30.929 millones a Ago. 2022); de estas inversiones ha cedido, tras cumplir con ciertas regulaciones y condiciones, derechos de participación (Inversiones Cedidas) por un monto de Bs.D 0 millones (Bs.D 0 millones a Ago. 2022), por tal motivo presenta, al cierre del mes actual, un total de Inversiones en Títulos Valores, según balance de publicación, de Bs.D 126.331 millones, superior en 10,5% con respecto al mes de julio 2023 (Se destaca que en el mes actual este sistema presenta colocaciones en el Banco Central de Venezuela y Operaciones Interbancarias por un monto de Bs.D 42.423 millones, equivalente al 33,6% del Total de Inversiones en Títulos Valores). Al comparar el total de las inversiones en títulos valores con la obtenida en el mes de agosto 2022, es superior en 308,5%. Con relación al cierre de diciembre 2022, presenta aumento del 85,2%, (Bs.D 58.133 millones).

De estas inversiones en títulos valores, el 99,28% se concentró en los 10 primeros bancos que conforman este rubro, resultando igual al mes anterior. Al comparar esta concentración con la obtenida en el mes de agosto 2022, es superior en 0,4 puntos porcentuales.

Inversiones en Títulos Valores	MM Bs.D.	Cuota M.	Coloc. B.C.V...
Venezuela	110.737	87,7%	28,5%
Del Tesoro	9.816	7,8%	90,6%
Bicentenario	1.449	1,1%	56,9%
Del Sur	657	0,5%	6,0%
Banfanb	558	0,4%	92,8%
Banesco	531	0,4%	0,0%
Nacional de Crédito	505	0,4%	0,0%
Bancamiga	479	0,4%	0,0%
Provincial	344	0,3%	92,9%
Sofitasa	341	0,3%	0,0%
Bancaribe	311	0,2%	0,0%
Plaza	145	0,1%	69,1%
Caroní	115	0,1%	13,1%
VzIno. de Crédito	73	0,1%	96,7%
Activo	72	0,1%	61,4%
Fondo Común	71	0,1%	0,0%
Bancrecer	45	0,0%	41,5%
Banplus	34	0,0%	0,0%
100% Banco	28	0,0%	4,3%
Mi Banco	12	0,0%	85,9%
Mercantil	2	0,0%	0,0%
Agrícola de Vzla.	2	0,0%	54,9%

Inversiones en Títulos Valores	MM Bs.D.	Cuota M.	Coloc. B.C.V...
Exterior	2	0,0%	0,0%
Bangente	0	0,0%	0,0%
Internacional de Desarrollo	0	0,0%	0,0%
TOTAL SBCU	126.331		33,6%

PRINCIPALES VARIACIONES ABSOLUTAS DE INVERSIONES EN TÍTULOS VALORES:

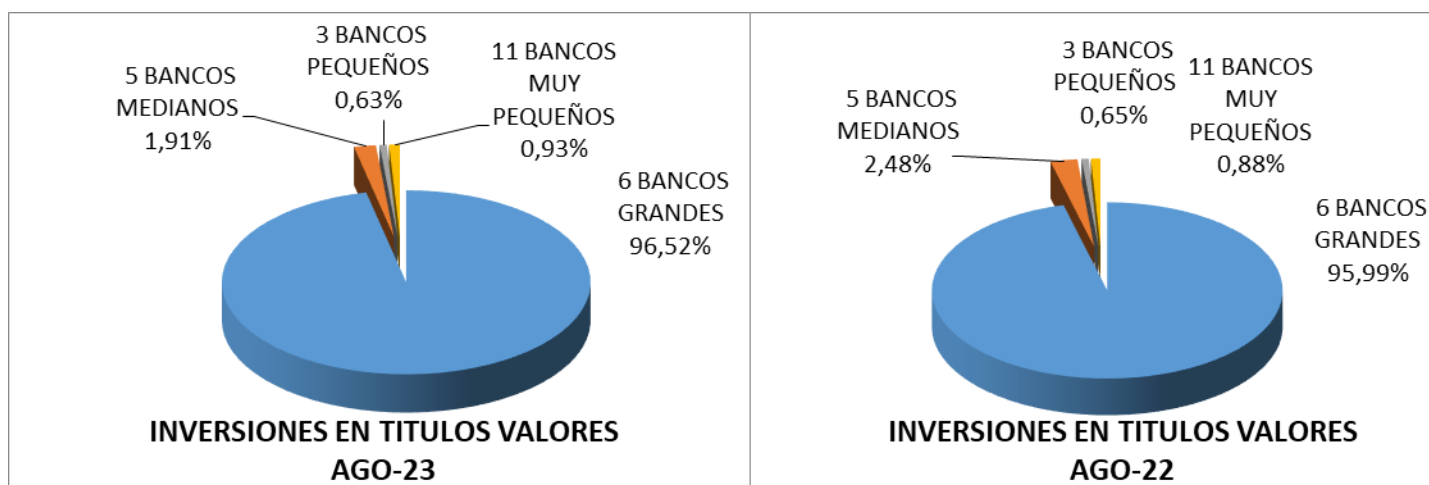
- **BANCOS GRANDES:**
 - Principal aumento: Venezuela (Bs.D 10.233.476 Miles = 10,2%), al compararlo con el cierre de jul. 23 e igualmente Venezuela (Bs.D 84.006.120 Miles = 314,3%), al compararlo con el cierre de ago. 22.
 - Principal disminución: Ninguno, al compararlo con el cierre de jul. 23 y Mercantil (Bs.D -112.274 Miles = -98,2%), al compararlo con el cierre de ago. 22.
- **BANCOS MEDIANOS:**
 - Principal aumento: Bancaribe (Bs.D 70.910 Miles = 29,5%), al compararlo con el cierre de jul. 23 y Bicentenario (Bs.D 1.140.840 Miles = 369,8%), al compararlo con el cierre de ago. 22.
 - Principal disminución: Bicentenario (Bs.D -119.486 Miles = -7,6%), al compararlo con el cierre de jul. 23.
- **BANCOS PEQUEÑOS:**
 - Principal aumento: Del Sur (Bs.D 61.903 Miles = 10,4%), al compararlo con el cierre de jul. 23 e igualmente Del Sur (Bs.D 521.409 Miles = 385,8%), al compararlo con el cierre de ago. 22.
- **BANCOS MUY PEQUEÑOS:**
 - Principal aumento: Banfanb (Bs.D 362.805 Miles = 186,1%), al compararlo con el cierre de jul. 23 e igualmente Banfanb (Bs.D 432.772 Miles = 346,3%), al compararlo con el cierre de ago. 22.

PRINCIPALES VARIACIONES PORCENTUALES DE INVERSIONES EN TÍTULOS VALORES:

- **BANCOS GRANDES:**
 - Principal aumento: Provincial (131,1% = Bs.D 195.282 Miles), al compararlo con el cierre de jul. 23 y Del Tesoro (333,1% = Bs.D 7.549.728 Miles), al compararlo con el cierre de ago. 22.
 - Principal disminución: Ninguno, al compararlo con el cierre de jul. 23 y Mercantil (-98,2% = Bs.D -112.274 Miles), al compararlo con el cierre de ago. 22.
- **BANCOS MEDIANOS:**
 - Principal aumento: Plaza (81,0% = Bs.D 64.791 Miles), al compararlo con el cierre de jul. 23 e igualmente Plaza (717,0% = Bs.D 127.019 Miles), al compararlo con el cierre de ago. 22.

- Principal disminución: Banplus (-73,4% = Bs.D -93.711 Miles), al compararlo con el cierre de jul. 23.
- **BANCOS PEQUEÑOS:**
 - Principal aumento: Fondo Común (11,2% = Bs.D 7.214 Miles), al compararlo con el cierre de jul. 23 y Vzln. de Crédito (407,4% = Bs.D 58.432 Miles), al compararlo con el cierre de ago. 22.
- **BANCOS MUY PEQUEÑOS:**
 - Principal aumento: Banfanb (186,1% = Bs.D 362.805 Miles), al compararlo con el cierre de jul. 23 y Activo (1.515,7% = Bs.D 67.335 Miles), al compararlo con el cierre de ago. 22.

GRÁFICOS COMPARATIVOS COMPORTAMIENTO SEGMENTACIÓN CUOTA DE MERCADO DE LAS INVERSIONES EN TÍTULOS VALORES



Ganan cuota de mercado: Bancos Grandes y Muy Pequeños

RESULTADO NETO ACUMULADO ANUAL:

Al cierre del mes de Agosto 2023, el sistema Banca Comercial y Universal presenta un Resultado Neto Acumulado de Bs.D 10.008 millones, superior en 2.045,67% con respecto al resultado neto obtenido al cierre del mes de agosto 2022.

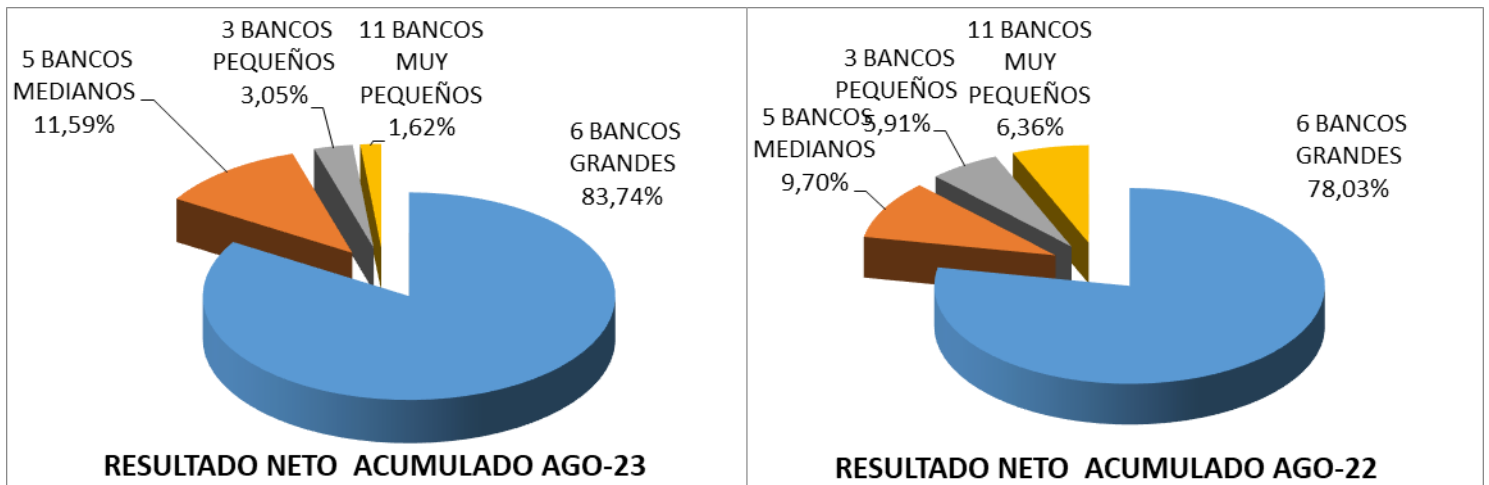
De este resultado, el 95,17% se concentró en los 10 primeros bancos que conforman este rubro, resultando superior en 7,5 puntos porcentuales con respecto al mes de agosto 2022.

	Del 01/01/2023 al 31/08/2023			Del 01/01/2022 al 31/08/2022		
Utilidad Neta Acumulada	MM Bs.D.	% del SBCU	ROE Anualiz.	MM Bs.D.	% del SBCU	ROE Anualiz.
Venezuela	3.663	36,6%	25,0%	200	43,0%	9,8%
Provincial	1.649	16,5%	64,1%	54	11,6%	21,6%
Banesco	1.476	14,7%	74,2%	48	10,3%	56,4%
Nacional de Crédito	836	8,4%	28,6%	36	7,7%	9,1%
Mercantil	700	7,0%	37,2%	21	4,4%	22,0%
Bancamiga	478	4,8%	77,2%	16	3,5%	29,5%
Bicentenario	200	2,0%	26,8%	10	2,2%	12,0%

Utilidad Neta Acumulada	Del 01/01/2023 al 31/08/2023			Del 01/01/2022 al 31/08/2022		
	MM Bs.D.	% del SBCU	ROE Anualiz.	MM Bs.D.	% del SBCU	ROE Anualiz.
Banplus	180	1,8%	40,4%	2	0,4%	5,1%
Vzln. de Crédito	175	1,7%	111,7%	17	3,7%	77,6%
Plaza	167	1,7%	48,5%	4	0,9%	13,2%
Bancaribe	135	1,3%	37,5%	13	2,8%	74,8%
Fondo Común	88	0,9%	37,1%	4	1,0%	52,3%
Exterior	76	0,8%	66,2%	3	0,6%	52,5%
Banfanb	57	0,6%	128,5%	23	4,8%	282,4%
Del Tesoro	56	0,6%	7,4%	5	1,0%	3,6%
Del Sur	42	0,4%	5,7%	6	1,2%	9,4%
Bancrecer	18	0,2%	15,0%	2	0,4%	10,7%
100% Banco	14	0,1%	18,3%	-1	-0,1%	6,5%
Mi Banco	10	0,1%	35,4%	4	0,8%	244,6%
Sofitasa	2	0,0%	0,9%	2	0,4%	2,8%
Caroní	0	0,0%	0,6%	1	0,1%	3,6%
Internacional de Desarrollo	0	0,0%	1,0%	0	0,0%	1,2%
Agrícola de Vzla.	0	0,0%	0,1%	0	0,0%	2,0%
Bangente	-2	0,0%	-108,9%	-1	-0,2%	-802,6%
Activo	-13	-0,1%	-33,1%	-2	-0,4%	-88,5%
TOTAL SBCU	10.008		33,2%	466		13,8%

NOTA: ROE = Resultado Neto anualizado / Patrimonio Promedio, aplicando el criterio metodológico de la Sudeban.

GRÁFICOS COMPARATIVOS COMPORTAMIENTO SEGMENTACIÓN CUOTA DE MERCADO DEL RESULTADO NETO ACUMULADO



Ganan cuota de mercado: Bancos Grandes y Medianos

RENTABILIDAD DEL PATRIMONIO (ROE):

El resultado neto acumulado, presentado al cierre del mes actual, ha permitido obtener un ROE (Resultado Neto / Patrimonio Promedio, aplicando el mismo criterio metodológico de la Sudeban) del 33,16% (13,84% al 31-ago-2022).

COMPORTAMIENTO DEL ROE EN EL SISTEMA BCU:

- **BANCOS GRANDES:**
 - Mayor Roe: Banesco (74,2%), al cierre de ago. 23 e igualmente Banesco (56,4%), al cierre de ago. 22.
 - Menor Roe: Del Tesoro (7,4%), al cierre de ago. 23 e igualmente Del Tesoro (3,6%), al cierre de ago. 22.
- **BANCOS MEDIANOS:**
 - Mayor Roe: Bancamiga (77,2%), al cierre de ago. 23 y Bancaribe (74,8%), al cierre de ago. 22.
 - Menor Roe: Bicentenario (26,8%), al cierre de ago. 23 y Banplus (5,1%), al cierre de ago. 22.
- **BANCOS PEQUEÑOS:**
 - Mayor Roe: Vzln. de Crédito (111,7%), al cierre de ago. 23 e igualmente Vzln. de Crédito (77,6%), al cierre de ago. 22.
 - Menor Roe: Del Sur (5,7%), al cierre de ago. 23 e igualmente Del Sur (9,4%), al cierre de ago. 22.
- **BANCOS MUY PEQUEÑOS:**
 - Mayor Roe: Banfanb (128,5%), al cierre de ago. 23 e igualmente Banfanb (282,4%), al cierre de ago. 22.

NOTAS DE INTERES:

BANCOS GRANDES SEGÚN TOTAL ACTIVO:

Venezuela (BU), Nacional de Crédito (BU), Banesco (BU), Provincial (BU), Mercantil (BU) y Del Tesoro (BU).

BANCOS MEDIANOS SEGÚN TOTAL ACTIVO:

Bancamiga (BU), Bicentenario (BU), Banplus (BU), Bancaribe (BU) y Plaza (BU).

BANCOS PEQUEÑOS SEGÚN TOTAL ACTIVO:

Vzln. de Crédito (BU), Fondo Común (BU) y Del Sur (BU).

BANCOS MUY PEQUEÑOS SEGÚN TOTAL ACTIVO:

Exterior (BU), Banfanb (BU), Sofitasa (BU), Bancrecer (BC), Caroní (BU), Activo (BU), 100% Banco (BU), Mi Banco (BC), Agrícola de Vzla. (BU), Internacional de Desarrollo (BU) y Bangente (BC).

BANCOS UNIVERSALES:

Venezuela, Nacional de Crédito, Banesco, Provincial, Mercantil, Del Tesoro, Bancamiga, Bicentenario, Banplus, Bancaribe, Plaza, Vzln. de Crédito, Fondo Común, Del Sur, Exterior, Banfanb, Sofitasa, Caroní, Activo, 100% Banco, Agrícola de Vzla. e Internacional de Desarrollo.

BANCOS COMERCIALES:

Bancrecer, Mi Banco y Bangente.