

ANÁLISIS DEL SISTEMA BANCA COMERCIAL Y UNIVERSAL (*) SEPTIEMBRE 2023

INFORME

(*) No consolidado con oficinas y sucursales en el exterior.

INTRODUCCIÓN:

El resultado de este informe se basa en la publicación que hacen los bancos de sus balances y estados de resultados en la prensa nacional, de acuerdo a normas establecidas en la Ley General de Bancos y Otras Instituciones Financieras.

Al cierre del mes en análisis se encuentran operando un total de 25 Bancos: 22 Bancos Universales y 3 Bancos Comerciales.

Para mejor comprensión del presente análisis, las cifras históricas han sido transformadas a Bolívares Digitales.

De acuerdo al balance publicado en el mes actual y en función a la cuota de mercado del Total del Activo que cada banco posee con respecto al sistema Banca Comercial y Universal, hemos clasificado los bancos en: 6 bancos grandes, 5 bancos medianos, 3 bancos pequeños y 11 bancos muy pequeños, aplicando el siguiente criterio:

Cuota de Mercado Activo Total mayor del 5,00%	Banco Grande
Cuota de Mercado Activo Total entre el 1,00% y 4,99%	Banco Mediano
Cuota de Mercado Activo Total entre el 0,50% y 0,99%	Banco Pequeño
Cuota de Mercado Activo Total menos del 0,50%	Banco Muy Pequeño

La relación de los bancos clasificados se encuentra en las "NOTAS DE INTERES" al final de este informe.

CAPTACIONES DEL PÚBLICO:

Al finalizar el mes de Septiembre 2023, el sistema Banca Comercial y Universal cierra con un total de Captaciones del Público de Bs.D 108.260 millones, superior en 6,6% con respecto al mes de agosto 2023. Al comparar esta cifra con la obtenida en el mes de septiembre 2022, se observa un aumento del 364,6%. Con relación al cierre de diciembre 2022, presenta aumento del 132,7%, (Bs.D 61.729 millones).

De estas captaciones del público, el 92,61% se concentró en los 10 primeros bancos que conforman este rubro, resultando igual al mes anterior. Al comparar esta concentración con la obtenida en el mes de septiembre 2022, es inferior en -0,2 puntos porcentuales.

Captaciones del Público	MM Bs.D.	Cuota M.	Ctas. Ctes.	Ahorro	Plazo	Otros
Venezuela	37.171	34,33%	94%	5%	0%	1%
Banesco	11.295	10,43%	94%	5%	0%	1%
Nacional de Crédito	11.199	10,34%	95%	5%	0%	0%
Mercantil	10.239	9,46%	81%	8%	0%	12%
Provincial	9.188	8,49%	93%	5%	0%	2%
Bancamiga	7.264	6,71%	100%	0%	0%	0%
Bicentenario	4.661	4,31%	87%	13%	0%	0%
Del Tesoro	3.130	2,89%	97%	3%	0%	0%
Bancaribe	3.069	2,83%	96%	4%	0%	0%

Captaciones del Público	MM Bs.D.	Cuota M.	Ctas. Ctes.	Ahorro	Plazo	Otros
Banplus	3.048	2,82%	99%	0%	0%	0%
Plaza	1.728	1,60%	99%	1%	0%	0%
Fondo Común	1.255	1,16%	83%	16%	0%	0%
Vzln. de Crédito	1.137	1,05%	90%	3%	0%	8%
Exterior	895	0,83%	94%	4%	0%	1%
Banfanb	775	0,72%	100%	0%	0%	0%
Bancrecer	496	0,46%	86%	0%	0%	13%
Activo	372	0,34%	88%	11%	0%	0%
Caroní	359	0,33%	79%	20%	0%	0%
100% Banco	337	0,31%	88%	12%	0%	0%
Sofitasa	271	0,25%	90%	9%	0%	0%
Mi Banco	178	0,16%	99%	0%	0%	1%
Del Sur	158	0,15%	78%	13%	0%	9%
Internacional de Desarrollo	17	0,02%	100%	0%	0%	0%
Agrícola de Vzla.	16	0,01%	54%	0%	41%	5%
Bangente	2	0,00%	100%	0%	0%	0%
TOTAL SBCU	108.260		93,10%	5,0%	0,1%	1,8%

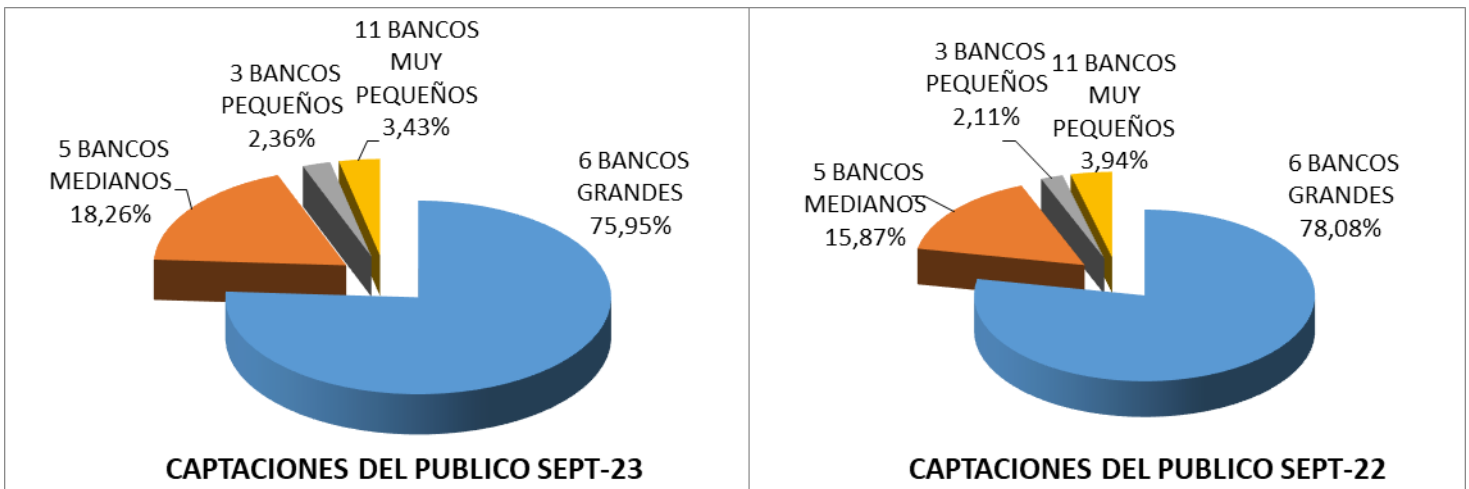
PRINCIPALES VARIACIONES ABSOLUTAS DE CAPTACIONES DEL PÚBLICO:

- **BANCOS GRANDES:**
 - Principal aumento: Venezuela (Bs.D 2.207.645 Miles = 6,3%), al compararlo con el cierre de ago. 23 e igualmente Venezuela (Bs.D 29.413.310 Miles = 379,2%), al compararlo con el cierre de sept. 22.
- **BANCOS MEDIANOS:**
 - Principal aumento: Bancaribe (Bs.D 418.248 Miles = 15,8%), al compararlo con el cierre de ago. 23 y Bancamiga (Bs.D 6.062.765 Miles = 504,8%), al compararlo con el cierre de sept. 22.
 - Principal disminución: Bancamiga (Bs.D -68.065 Miles = -0,9%), al compararlo con el cierre de ago. 23
- **BANCOS PEQUEÑOS:**
 - Principal aumento: Fondo Común (Bs.D 68.141 Miles = 5,7%), al compararlo con el cierre de ago. 23 e igualmente Fondo Común (Bs.D 1.000.086 Miles = 391,9%), al compararlo con el cierre de sept. 22.
 - Principal disminución: Vzln. de Crédito (Bs.D -72.797 Miles = -6,0%), al compararlo con el cierre de ago. 23
- **BANCOS MUY PEQUEÑOS:**
 - Principal aumento: Caroní (Bs.D 89.714 Miles = 33,3%), al compararlo con el cierre de ago. 23 y Exterior (Bs.D 734.581 Miles = 457,3%), al compararlo con el cierre de sept. 22.
 - Principal disminución: Banfanb (Bs.D -158.035 Miles = -16,9%), al compararlo con el cierre de ago. 23

PRINCIPALES VARIACIONES PORCENTUALES DE CAPTACIONES DEL PÚBLICO:

- **BANCOS GRANDES:**
 - Principal aumento: Banesco (12,2% = Bs.D 1.229.480 Miles), al compararlo con el cierre de ago. 23 e igualmente Banesco (424,9% = Bs.D 9.143.079 Miles), al compararlo con el cierre de sept. 22.
- **BANCOS MEDIANOS:**
 - Principal aumento: Bancaribe (15,8% = Bs.D 418.248 Miles), al compararlo con el cierre de ago. 23 y Plaza (563,8% = Bs.D 1.467.284 Miles), al compararlo con el cierre de sept. 22.
 - Principal disminución: Bancamiga (-0,9% = Bs.D -68.065 Miles), al compararlo con el cierre de ago. 23
- **BANCOS PEQUEÑOS:**
 - Principal aumento: Del Sur (16,1% = Bs.D 21.912 Miles), al compararlo con el cierre de ago. 23 y Vzln. de Crédito (496,1% = Bs.D 946.662 Miles), al compararlo con el cierre de sept. 22.
 - Principal disminución: Vzln. de Crédito (-6,0% = Bs.D -72.797 Miles), al compararlo con el cierre de ago. 23
- **BANCOS MUY PEQUEÑOS:**
 - Principal aumento: Caroní (33,3% = Bs.D 89.714 Miles), al compararlo con el cierre de ago. 23 y Mi Banco (1.366,2% = Bs.D 165.759 Miles), al compararlo con el cierre de sept. 22.
 - Principal disminución: Internacional de Desarrollo (-19,4% = Bs.D -4.068 Miles), al compararlo con el cierre de ago. 23

GRÁFICOS COMPARATIVOS COMPORTAMIENTO SEGMENTACIÓN CUOTA DE MERCADO DE LAS CAPTACIONES DEL PÚBLICO



Ganan cuota de mercado: Bancos Medianos y Pequeños

CARTERA DE CRÉDITOS BRUTA:

Al finalizar el mes de Septiembre 2023, el sistema Banca Comercial y Universal presenta un total de cartera de créditos bruta de Bs.D 40.858 millones, superior en 10,0% con respecto al mes de agosto 2023. Al comparar esta cifra con la obtenida en el mes de septiembre 2022, es superior en 679,3%. Con relación al cierre de diciembre 2022, presenta aumento del 209,3%, (Bs.D 27.648 millones).

De esta cartera de créditos bruta, el 91,65% se concentró en los 10 primeros bancos que conforman este rubro, resultando inferior en -0,2 puntos porcentuales con respecto al mes de agosto 2023. Al comparar esta concentración con la obtenida en el mes de septiembre 2022, es inferior en -0,2 puntos porcentuales.

Cartera de Créditos Bruta	sept-23			sept-22		
	MM Bs.D.	Cuota M.	Intermed.	MM Bs.	Cuota M.	Intermed.
Venezuela	9.544	23,4%	25,7%	1.274	24,3%	16,4%
Provincial	6.548	16,0%	71,3%	878	16,7%	38,1%
Banesco	5.894	14,4%	52,2%	687	13,1%	31,9%
Mercantil	4.719	11,5%	46,1%	639	12,2%	23,7%
Nacional de Crédito	4.316	10,6%	38,5%	569	10,9%	22,4%
Bancamiga	2.079	5,1%	28,6%	248	4,7%	20,7%
Banplus	1.245	3,0%	40,8%	151	2,9%	23,0%
Plaza	1.193	2,9%	69,1%	148	2,8%	56,9%
Bancaribe	1.122	2,7%	36,6%	121	2,3%	20,8%
Bicentenario	786	1,9%	16,9%	100	1,9%	10,1%
Del Tesoro	715	1,7%	22,8%	89	1,7%	11,9%
Vzln. de Crédito	610	1,5%	53,6%	67	1,3%	35,2%
Fondo Común	609	1,5%	48,5%	67	1,3%	26,2%
Exterior	431	1,1%	48,1%	60	1,1%	37,4%
Bancrecer	367	0,9%	74,0%	65	1,2%	55,9%
100% Banco	185	0,5%	55,1%	23	0,4%	29,2%
Caroní	156	0,4%	43,5%	4	0,1%	4,6%
Activo	94	0,2%	25,2%	7	0,1%	9,4%
Mi Banco	89	0,2%	50,0%	14	0,3%	112,9%
Sofitasa	69	0,2%	25,5%	7	0,1%	16,7%
Banfanb	55	0,1%	7,1%	16	0,3%	4,7%
Del Sur	21	0,1%	13,5%	8	0,1%	16,3%
Agrícola de Vzla.	10	0,0%	64,0%	2	0,0%	36,9%
Bangente	1	0,0%	57,6%	0	0,0%	9,8%
Internacional de Desarrollo	0	0,0%	0,4%	0	0,0%	0,3%
TOTAL SBCU	40.858		37,7%	5.243		22,5%

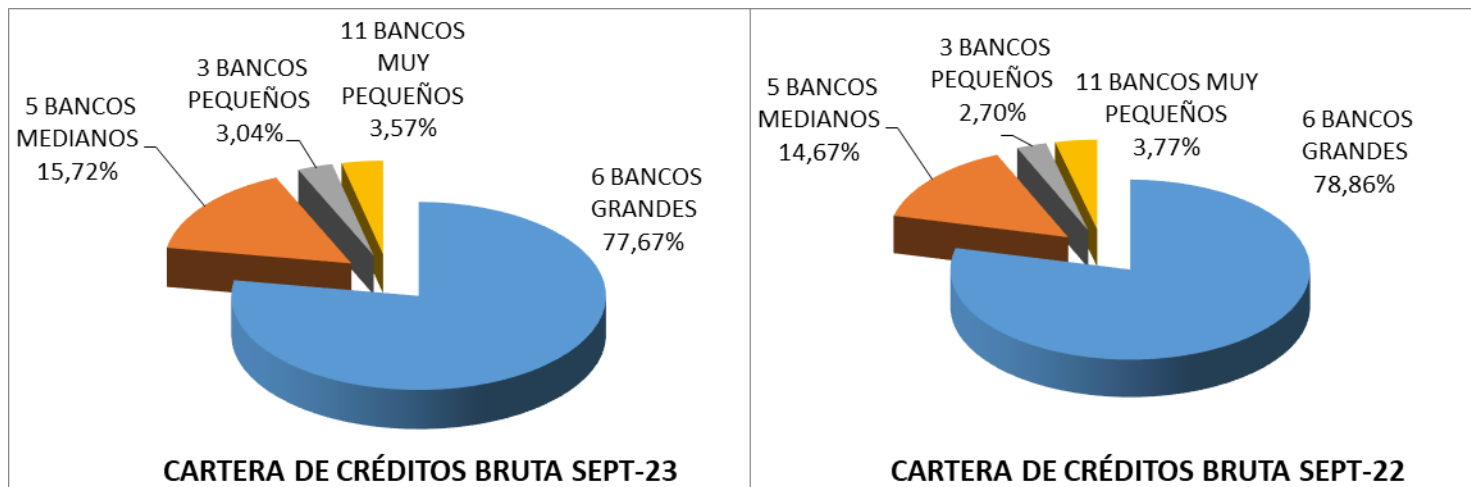
PRINCIPALES VARIACIONES ABSOLUTAS DE CARTERA DE CRÉDITOS BRUTA:

- **BANCOS GRANDES:**
 - Principal aumento: Venezuela (Bs.D 1.189.717 Miles = 14,2%), al compararlo con el cierre de ago. 23 e igualmente Venezuela (Bs.D 8.270.600 Miles = 649,3%), al compararlo con el cierre de sept. 22.
 - Principal disminución: Nacional de Crédito (Bs.D -139.731 Miles = -3,1%), al compararlo con el cierre de ago. 23
- **BANCOS MEDIANOS:**
 - Principal aumento: Bicentenario (Bs.D 187.602 Miles = 31,3%), al compararlo con el cierre de ago. 23 y Bancamiga (Bs.D 1.830.775 Miles = 737,9%), al compararlo con el cierre de sept. 22.
- **BANCOS PEQUEÑOS:**
 - Principal aumento: Fondo Común (Bs.D 40.921 Miles = 7,2%), al compararlo con el cierre de ago. 23 y Vzln. de Crédito (Bs.D 542.581 Miles = 806,8%), al compararlo con el cierre de sept. 22.
- **BANCOS MUY PEQUEÑOS:**
 - Principal aumento: Exterior (Bs.D 90.563 Miles = 26,6%), al compararlo con el cierre de ago. 23 e igualmente Exterior (Bs.D 370.828 Miles = 617,3%), al compararlo con el cierre de sept. 22.
 - Principal disminución: 100% Banco (Bs.D -15.822 Miles = -7,9%), al compararlo con el cierre de ago. 23

PRINCIPALES VARIACIONES PORCENTUALES DE CARTERA DE CRÉDITOS BRUTA:

- **BANCOS GRANDES:**
 - Principal aumento: Del Tesoro (17,9% = Bs.D 108.734 Miles), al compararlo con el cierre de ago. 23 y Banesco (758,5% = Bs.D 5.207.350 Miles), al compararlo con el cierre de sept. 22.
 - Principal disminución: Nacional de Crédito (-3,1% = Bs.D -139.731 Miles), al compararlo con el cierre de ago. 23
- **BANCOS MEDIANOS:**
 - Principal aumento: Bicentenario (31,3% = Bs.D 187.602 Miles), al compararlo con el cierre de ago. 23 y Bancaribe (824,6% = Bs.D 1.000.648 Miles), al compararlo con el cierre de sept. 22.
- **BANCOS PEQUEÑOS:**
 - Principal aumento: Del Sur (58,5% = Bs.D 7.893 Miles), al compararlo con el cierre de ago. 23 y Fondo Común (809,9% = Bs.D 542.316 Miles), al compararlo con el cierre de sept. 22.
- **BANCOS MUY PEQUEÑOS:**
 - Principal aumento: Exterior (26,6% = Bs.D 90.563 Miles), al compararlo con el cierre de ago. 23 y Caroní (4.031,3% = Bs.D 152.374 Miles), al compararlo con el cierre de sept. 22.
 - Principal disminución: 100% Banco (-7,9% = Bs.D -15.822 Miles), al compararlo con el cierre de ago. 23

GRÁFICOS COMPARATIVOS COMPORTAMIENTO SEGMENTACIÓN CUOTA DE MERCADO DE LA CARTERA DE CRÉDITOS BRUTA



Ganan cuota de mercado: Bancos Medianos y Pequeños

INTERMEDIACIÓN FINANCIERA:

La intermediación financiera aumentó en 1,16 puntos porcentuales con respecto al mes de agosto 2023 y aumentó en 15,24 puntos porcentuales con respecto al mes de septiembre 2022, al ubicarse la cartera de créditos bruta sobre las Captaciones del Público en un 37,74%, al cierre de septiembre 2023.

COBERTURA DE LA MORA:

La Cobertura de la Mora (Provisión para Cartera de Créditos / Cartera de Créditos Vencidos + Litigio), se ubicó en 415,52%; disminuye en -46,24 puntos porcentuales con respecto al mes de agosto 2023 y disminuye en -96,25 puntos porcentuales con respecto al mes de septiembre 2022.

ÍNDICE DE MOROSIDAD:

Este índice, que representa la relación entre Créditos Vencidos más Litigio sobre el Total de la Cartera de Créditos Bruta, se ubicó en 0,64%; aumenta en 0,07 puntos porcentuales con respecto al mes de agosto 2023 y disminuye en -0,10 puntos porcentuales con respecto al mes de septiembre 2022. Con relación al cierre de diciembre 2022, presenta aumento de 0,18 puntos porcentuales.

Índice de Morosidad (Ordenado en la misma posición de la cartera de crédito bruta)	sept-23	ago-23	dic-22	sept-22
Venezuela	0,36%	0,33%	0,36%	0,31%
Provincial	0,98%	0,91%	0,25%	0,84%
Banescó	0,22%	0,21%	0,00%	0,00%
Mercantil	0,67%	0,61%	0,71%	0,75%
Nacional de Crédito	0,48%	0,27%	0,12%	0,40%
Bancamiga	0,52%	0,39%	0,74%	1,96%

Índice de Morosidad (Ordenado en la misma posición de la cartera de crédito bruta)	sept-23	ago-23	dic-22	sept-22
Banplus	1,51%	1,54%	0,42%	0,54%
Plaza	0,01%	0,01%	0,01%	0,02%
Bancaribe	1,05%	0,48%	0,21%	0,37%
Bicentenario	0,49%	0,79%	2,52%	2,11%
Del Tesoro	0,41%	0,59%	2,04%	0,74%
Vzln. de Crédito	3,87%	3,54%	0,01%	0,49%
Fondo Común	0,16%	0,81%	0,39%	0,00%
Exterior	1,65%	1,33%	1,07%	2,61%
Bancrecer	0,89%	0,90%	8,55%	10,88%
100% Banco	2,19%	1,93%	0,00%	3,09%
Caroní	0,01%	0,00%	0,01%	0,01%
Activo	5,38%	5,65%	10,68%	20,19%
Mi Banco	4,29%	6,43%	1,17%	2,55%
Sofitasa	1,00%	0,93%	0,00%	0,00%
Banfanb	1,66%	1,33%	3,24%	0,27%
Del Sur	1,50%	0,43%	0,37%	0,26%
Agrícola de Vzla.	9,92%	2,78%	2,66%	3,81%
Bangente	13,04%	8,24%	0,70%	0,00%
Internacional de Desarrollo	0,00%	0,00%	0,00%	0,00%
TOTAL SBCU	0,64%	0,57%	0,46%	0,74%

COMPORTAMIENTO ÍNDICE DE MOROSIDAD EN EL SISTEMA BCU:

- **BANCOS GRANDES:**
 - Mayor índice de morosidad: Provincial (1,0%), al cierre de sept. 23 e igualmente Provincial (0,8%), al cierre de sept. 22.
 - Menor índice de morosidad: Banesco (0,2%), al cierre de sept. 23 e igualmente Banesco (0,0%), al cierre de sept. 22.
- **BANCOS MEDIANOS:**
 - Mayor índice de morosidad: Banplus (1,5%), al cierre de sept. 23 y Bicentenario (2,1%), al cierre de sept. 22.
 - Menor índice de morosidad: Plaza (0,0%), al cierre de sept. 23 e igualmente Plaza (0,0%), al cierre de sept. 22.
- **BANCOS PEQUEÑOS:**
 - Mayor índice de morosidad: Vzln. de Crédito (3,9%), al cierre de sept. 23 e igualmente Vzln. de Crédito (0,5%), al cierre de sept. 22.
 - Menor índice de morosidad: Fondo Común (0,2%), al cierre de sept. 23 e igualmente Fondo Común (0,0%), al cierre de sept. 22.
- **BANCOS MUY PEQUEÑOS:**
 - Mayor índice de morosidad: Bangente (13,0%), al cierre de sept. 23 y Activo (20,2%), al cierre de sept. 22.

INVERSIONES EN TÍTULOS VALORES:

Al finalizar el mes de Septiembre 2023, el sistema Banca Comercial y Universal ha invertido, en títulos valores, un total de Bs.D 134.238 millones (Bs.D 31.266 millones a Sept. 2022); de estas inversiones ha cedido, tras cumplir con ciertas regulaciones y condiciones, derechos de participación (Inversiones Cedidas) por un monto de Bs.D 0 millones (Bs.D 0 millones a Sept. 2022), por tal motivo presenta, al cierre del mes actual, un total de Inversiones en Títulos Valores, según balance de publicación, de Bs.D 134.238 millones, superior en 6,3% con respecto al mes de agosto 2023 (Se destaca que en el mes actual este sistema presenta colocaciones en el Banco Central de Venezuela y Operaciones Interbancarias por un monto de Bs.D 45.302 millones, equivalente al 33,7% del Total de Inversiones en Títulos Valores). Al comparar el total de las inversiones en títulos valores con la obtenida en el mes de septiembre 2022, es superior en 329,3%. Con relación al cierre de diciembre 2022, presenta aumento del 96,8%, (Bs.D 66.041 millones).

De estas inversiones en títulos valores, el 99,29% se concentró en los 10 primeros bancos que conforman este rubro, resultando igual al mes anterior. Al comparar esta concentración con la obtenida en el mes de septiembre 2022, es superior en 0,3 puntos porcentuales.

Inversiones en Títulos Valores	MM Bs.D.	Cuota M.	Coloc. B.C.V...
Venezuela	117.465	87,5%	28,7%
Del Tesoro	10.334	7,7%	90,7%
Bicentenario	1.832	1,4%	63,9%
Del Sur	703	0,5%	6,1%
Bancamiga	643	0,5%	20,6%
Banesco	566	0,4%	0,0%
Nacional de Crédito	538	0,4%	0,0%
Banfanb	520	0,4%	90,3%
Sofitasa	361	0,3%	0,0%
Bancaribe	329	0,2%	0,1%
Provincial	277	0,2%	28,8%
Banplus	157	0,1%	77,1%
Caroní	141	0,1%	24,8%
VzIno. de Crédito	86	0,1%	97,0%
Fondo Común	76	0,1%	0,0%
100% Banco	57	0,0%	49,2%
Plaza	47	0,0%	0,0%
Activo	29	0,0%	0,0%
Bancrecer	28	0,0%	0,0%
Exterior	25	0,0%	0,0%
Mi Banco	19	0,0%	90,4%
Mercantil	2	0,0%	0,0%
Agrícola de Vzla.	2	0,0%	49,3%
Bangente	0	0,0%	0,0%
Internacional de Desarrollo	0	0,0%	0,0%
TOTAL SBCU	134.238		33,7%

PRINCIPALES VARIACIONES ABSOLUTAS DE INVERSIONES EN TÍTULOS VALORES:

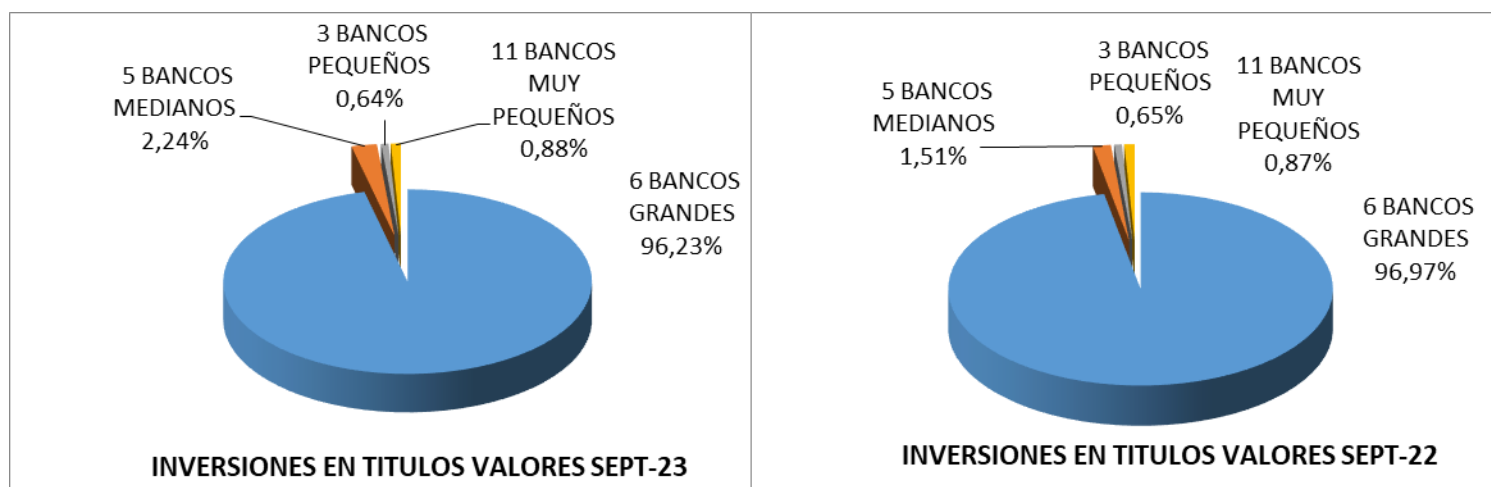
- **BANCOS GRANDES:**
 - Principal aumento: Venezuela (Bs.D 6.727.875 Miles = 6,1%), al compararlo con el cierre de ago. 23 e igualmente Venezuela (Bs.D 89.888.145 Miles = 326,0%), al compararlo con el cierre de sept. 22.
 - Principal disminución: Provincial (Bs.D -66.833 Miles = -19,4%), al compararlo con el cierre de ago. 23 y Mercantil (Bs.D -23.526 Miles = -91,6%), al compararlo con el cierre de sept. 22.
- **BANCOS MEDIANOS:**
 - Principal aumento: Bicentenario (Bs.D 383.152 Miles = 26,4%), al compararlo con el cierre de ago. 23 e igualmente Bicentenario (Bs.D 1.578.513 Miles = 621,5%), al compararlo con el cierre de sept. 22.
 - Principal disminución: Plaza (Bs.D -97.322 Miles = -67,2%), al compararlo con el cierre de ago. 23
- **BANCOS PEQUEÑOS:**
 - Principal aumento: Del Sur (Bs.D 46.633 Miles = 7,1%), al compararlo con el cierre de ago. 23 e igualmente Del Sur (Bs.D 551.972 Miles = 365,0%), al compararlo con el cierre de sept. 22.
- **BANCOS MUY PEQUEÑOS:**
 - Principal aumento: 100% Banco (Bs.D 28.921 Miles = 102,7%), al compararlo con el cierre de ago. 23 y Banfanb (Bs.D 407.233 Miles = 362,0%), al compararlo con el cierre de sept. 22.
 - Principal disminución: Activo (Bs.D -43.156 Miles = -60,1%), al compararlo con el cierre de ago. 23 y Agrícola de Vzla. (Bs.D -947 Miles = -33,3%), al compararlo con el cierre de sept. 22.

PRINCIPALES VARIACIONES PORCENTUALES DE INVERSIONES EN TÍTULOS VALORES:

- **BANCOS GRANDES:**
 - Principal aumento: Banesco (6,5% = Bs.D 34.659 Miles), al compararlo con el cierre de ago. 23 e igualmente Banesco (366,6% = Bs.D 444.554 Miles), al compararlo con el cierre de sept. 22.
 - Principal disminución: Provincial (-19,4% = Bs.D -66.833 Miles), al compararlo con el cierre de ago. 23 y Mercantil (-91,6% = Bs.D -23.526 Miles), al compararlo con el cierre de sept. 22.
- **BANCOS MEDIANOS:**
 - Principal aumento: Banplus (361,5% = Bs.D 122.875 Miles), al compararlo con el cierre de ago. 23 e igualmente Banplus (1.006,6% = Bs.D 142.687 Miles), al compararlo con el cierre de sept. 22.
 - Principal disminución: Plaza (-67,2% = Bs.D -97.322 Miles), al compararlo con el cierre de ago. 23

- **BANCOS PEQUEÑOS:**
 - Principal aumento: Vzln. de Crédito (18,3% = Bs.D 13.284 Miles), al compararlo con el cierre de ago. 23 y Del Sur (365,0% = Bs.D 551.972 Miles), al compararlo con el cierre de sept. 22.
- **BANCOS MUY PEQUEÑOS:**
 - Principal aumento: Exterior (1.341,7% = Bs.D 23.285 Miles), al compararlo con el cierre de ago. 23 e igualmente Exterior (5.500,4% = Bs.D 24.573 Miles), al compararlo con el cierre de sept. 22.
 - Principal disminución: Activo (-60,1% = Bs.D -43.156 Miles), al compararlo con el cierre de ago. 23 y Bangente (-100,0% = Bs.D -240 Miles), al compararlo con el cierre de sept. 22.

GRÁFICOS COMPARATIVOS COMPORTAMIENTO SEGMENTACIÓN CUOTA DE MERCADO DE LAS INVERSIONES EN TÍTULOS VALORES



Ganan cuota de mercado: Bancos Medianos y Muy pequeños

RESULTADO NETO ACUMULADO ANUAL:

Al cierre del mes de Septiembre 2023, el sistema Banca Comercial y Universal presenta un Resultado Neto Acumulado de Bs.D 11.180 millones, superior en 1.450,00% con respecto al resultado neto obtenido al cierre del mes de septiembre 2022.

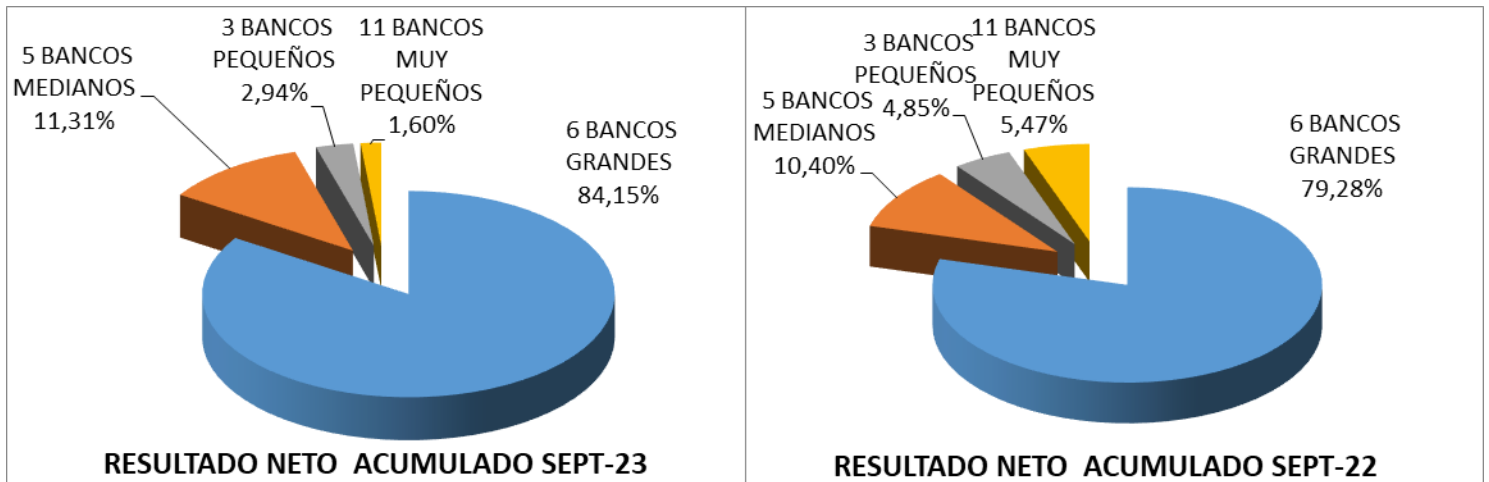
De este resultado, el 95,33% se concentró en los 10 primeros bancos que conforman este rubro, resultando superior en 6,5 puntos porcentuales con respecto al mes de septiembre 2022.

Utilidad Neta Acumulada	Del 01/01/2023 al 30/09/2023			Del 01/01/2022 al 30/09/2022		
	MM Bs.D.	% del SBCU	ROE Anualiz.	MM Bs.D.	% del SBCU	ROE Anualiz.
Venezuela	4.373	39,1%	24,9%	273	37,9%	10,3%
Provincial	1.865	16,7%	61,6%	102	14,1%	33,6%
Banesco	1.544	13,8%	69,2%	86	11,9%	80,7%
Nacional de Crédito	850	7,6%	26,2%	60	8,3%	16,0%
Mercantil	708	6,3%	33,2%	46	6,4%	35,8%
Bancamiga	500	4,5%	72,5%	28	3,8%	36,7%

Utilidad Neta Acumulada	Del 01/01/2023 al 30/09/2023			Del 01/01/2022 al 30/09/2022		
	MM Bs.D.	% del SBCU	ROE Anualiz.	MM Bs.D.	% del SBCU	ROE Anualiz.
Bicentenario	242	2,2%	26,7%	13	1,8%	12,6%
Banplus	195	1,7%	37,5%	4	0,6%	10,0%
Plaza	191	1,7%	50,3%	7	0,9%	16,8%
VzIno. de Crédito	191	1,7%	94,1%	22	3,1%	82,1%
Bancaribe	137	1,2%	32,2%	23	3,2%	83,1%
Fondo Común	92	0,8%	35,9%	5	0,7%	38,2%
Exterior	81	0,7%	62,9%	7	1,0%	100,4%
Banfanb	69	0,6%	131,6%	27	3,7%	254,8%
Del Tesoro	68	0,6%	7,5%	5	0,7%	3,4%
Del Sur	46	0,4%	5,5%	7	1,0%	9,0%
Bancrecer	20	0,2%	14,6%	3	0,4%	10,5%
100% Banco	15	0,1%	17,8%	-1	-0,1%	0,6%
Mi Banco	10	0,1%	33,7%	4	0,6%	199,7%
Sofitasa	3	0,0%	1,0%	2	0,3%	2,7%
Caroní	1	0,0%	0,5%	2	0,3%	13,1%
Internacional de Desarrollo	0	0,0%	-0,7%	0	0,0%	4,2%
Agrícola de Vzla.	0	0,0%	0,1%	0	0,0%	1,1%
Bangente	-3	0,0%	-117,1%	-2	-0,3%	-342,1%
Activo	-16	-0,1%	-26,9%	-3	-0,4%	-77,3%
TOTAL SBCU	11.180		32,0%	721		17,1%

NOTA: ROE = Resultado Neto anualizado / Patrimonio Promedio, aplicando el criterio metodológico de la Sudeban.

GRÁFICOS COMPARATIVOS COMPORTAMIENTO SEGMENTACIÓN CUOTA DE MERCADO DEL RESULTADO NETO ACUMULADO



Ganan cuota de mercado: Bancos Grandes y Medianos

RENTABILIDAD DEL PATRIMONIO (ROE):

El resultado neto acumulado, presentado al cierre del mes actual, ha permitido obtener un ROE (Resultado Neto / Patrimonio Promedio, aplicando el mismo criterio metodológico de la Sudeban) del 31,97% (17,10% al 30-sept-2022).

COMPORTAMIENTO DEL ROE EN EL SISTEMA BCU:

- **BANCOS GRANDES:**
 - Mayor Roe: Banesco (69,2%), al cierre de sept. 23 e igualmente Banesco (80,7%), al cierre de sept. 22.
 - Menor Roe: Del Tesoro (7,5%), al cierre de sept. 23 e igualmente Del Tesoro (3,4%), al cierre de sept. 22.
- **BANCOS MEDIANOS:**
 - Mayor Roe: Bancamiga (72,5%), al cierre de sept. 23 y Bancaribe (83,1%), al cierre de sept. 22.
 - Menor Roe: Bicentenario (26,7%), al cierre de sept. 23 y Banplus (10,0%), al cierre de sept. 22.
- **BANCOS PEQUEÑOS:**
 - Mayor Roe: Vzln. de Crédito (94,1%), al cierre de sept. 23 e igualmente Vzln. de Crédito (82,1%), al cierre de sept. 22.
 - Menor Roe: Del Sur (5,5%), al cierre de sept. 23 e igualmente Del Sur (9,0%), al cierre de sept. 22.
- **BANCOS MUY PEQUEÑOS:**
 - Mayor Roe: Banfanb (131,6%), al cierre de sept. 23 e igualmente Banfanb (254,8%), al cierre de sept. 22.

NOTAS DE INTERES:

BANCOS GRANDES SEGÚN TOTAL ACTIVO:

Venezuela (BU), Nacional de Crédito (BU), Provincial (BU), Banesco (BU), Mercantil (BU) y Del Tesoro (BU).

BANCOS MEDIANOS SEGÚN TOTAL ACTIVO:

Bancamiga (BU), Bicentenario (BU), Banplus (BU), Bancaribe (BU) y Plaza (BU).

BANCOS PEQUEÑOS SEGÚN TOTAL ACTIVO:

Vzln. de Crédito (BU), Fondo Común (BU) y Del Sur (BU).

BANCOS MUY PEQUEÑOS SEGÚN TOTAL ACTIVO:

Exterior (BU), Sofitasa (BU), Banfanb (BU), Bancrecer (BC), Caroní (BU), Activo (BU), 100% Banco (BU), Mi Banco (BC), Agrícola de Vzla. (BU), Internacional de Desarrollo (BU) y Bangente (BC).

BANCOS UNIVERSALES:

Venezuela, Nacional de Crédito, Provincial, Banesco, Mercantil, Del Tesoro, Bancamiga, Bicentenario, Banplus, Bancaribe, Plaza, Vzln. de Crédito, Fondo Común, Del Sur, Exterior, Sofitasa, Banfanb, Caroní, Activo, 100% Banco, Agrícola de Vzla. e Internacional de Desarrollo.

BANCOS COMERCIALES:

Bancrecer, Mi Banco y Bangente.