

ANÁLISIS DEL SISTEMA BANCA COMERCIAL Y UNIVERSAL (*) OCTUBRE 2023

INFORME

(*) No consolidado con oficinas y sucursales en el exterior.

INTRODUCCIÓN:

El resultado de este informe se basa en la publicación que hacen los bancos de sus balances y estados de resultados en la prensa nacional, de acuerdo a normas establecidas en la Ley General de Bancos y Otras Instituciones Financieras.

Al cierre del mes en análisis se encuentran operando un total de 25 Bancos: 22 Bancos Universales y 3 Bancos Comerciales.

Para mejor comprensión del presente análisis, las cifras históricas han sido transformadas a Bolívares Digitales.

De acuerdo al balance publicado en el mes actual y en función a la cuota de mercado del Total del Activo que cada banco posee con respecto al sistema Banca Comercial y Universal, hemos clasificado los bancos en: 6 bancos grandes, 6 bancos medianos, 3 bancos pequeños y 10 bancos muy pequeños, aplicando el siguiente criterio:

Cuota de Mercado Activo Total mayor del 5,00%	Banco Grande
Cuota de Mercado Activo Total entre el 1,00% y 4,99%	Banco Mediano
Cuota de Mercado Activo Total entre el 0,50% y 0,99%	Banco Pequeño
Cuota de Mercado Activo Total menos del 0,50%	Banco Muy Pequeño

La relación de los bancos clasificados se encuentra en las "NOTAS DE INTERES" al final de este informe.

CAPTACIONES DEL PÚBLICO:

Al finalizar el mes de Octubre 2023, el sistema Banca Comercial y Universal cierra con un total de Captaciones del Público de Bs.D 123.676 millones, superior en 14,2% con respecto al mes de septiembre 2023. Al comparar esta cifra con la obtenida en el mes de octubre 2022, se observa un aumento del 357,6%. Con relación al cierre de diciembre 2022, presenta aumento del 165,8%, (Bs.D 77.145 millones).

De estas captaciones del público, el 91,73% se concentró en los 10 primeros bancos que conforman este rubro, resultando inferior en -0,9 puntos porcentuales con respecto al mes de septiembre 2023. Al comparar esta concentración con la obtenida en el mes de octubre 2022, es inferior en -0,5 puntos porcentuales.

Captaciones del Público	MM Bs.D.	Cuota M.	Ctas. Ctes.	Ahorro	Plazo	Otros
Venezuela	41.212	33,32%	94%	5%	0%	1%
Banesco	13.194	10,67%	95%	4%	0%	1%
Nacional de Crédito	12.743	10,30%	95%	5%	0%	0%
Mercantil	11.973	9,68%	83%	6%	0%	11%
Provincial	10.880	8,80%	93%	5%	0%	2%
Bancamiga	8.213	6,64%	100%	0%	0%	0%
Bicentenario	5.059	4,09%	89%	11%	0%	0%

Captaciones del Público	MM Bs.D.	Cuota M.	Ctas. Ctes.	Ahorro	Plazo	Otros
Del Tesoro	3.671	2,97%	97%	2%	0%	1%
Bancaribe	3.405	2,75%	97%	3%	0%	0%
Banplus	3.095	2,50%	99%	1%	0%	0%
Plaza	1.916	1,55%	99%	1%	0%	0%
Fondo Común	1.595	1,29%	86%	14%	0%	0%
Vzln. de Crédito	1.595	1,29%	95%	2%	0%	3%
Banfanb	1.335	1,08%	100%	0%	0%	0%
Exterior	1.024	0,83%	94%	4%	0%	2%
Bancrecer	508	0,41%	85%	0%	0%	14%
Activo	431	0,35%	89%	11%	0%	0%
Internacional de Desarrollo	372	0,30%	72%	0%	28%	0%
Caroní	371	0,30%	81%	19%	0%	0%
100% Banco	339	0,27%	87%	13%	0%	0%
Sofitasa	296	0,24%	90%	10%	0%	0%
Mi Banco	215	0,17%	100%	0%	0%	0%
Del Sur	205	0,17%	81%	11%	0%	7%
Agrícola de Vzla.	28	0,02%	50%	0%	48%	3%
Bangente	2	0,00%	100%	0%	0%	0%
TOTAL SBCU	123.676		93,47%	4,6%	0,2%	1,7%

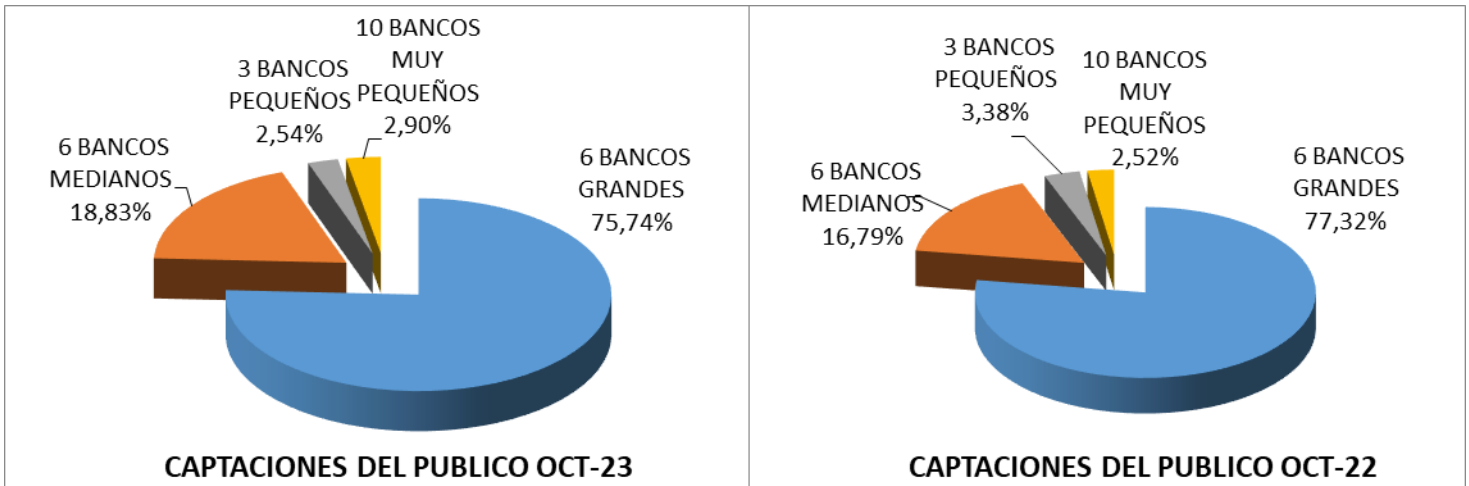
PRINCIPALES VARIACIONES ABSOLUTAS DE CAPTACIONES DEL PÚBLICO:

- **BANCOS GRANDES:**
 - Principal aumento: Venezuela (Bs.D 4.041.315 Miles = 10,9%), al compararlo con el cierre de sept. 23 e igualmente Venezuela (Bs.D 32.586.649 Miles = 377,8%), al compararlo con el cierre de oct. 22.
- **BANCOS MEDIANOS:**
 - Principal aumento: Bancamiga (Bs.D 949.435 Miles = 13,1%), al compararlo con el cierre de sept. 23 e igualmente Bancamiga (Bs.D 6.862.374 Miles = 508,0%), al compararlo con el cierre de oct. 22.
- **BANCOS PEQUEÑOS:**
 - Principal aumento: Banfanb (Bs.D 559.918 Miles = 72,3%), al compararlo con el cierre de sept. 23 y Fondo Común (Bs.D 1.280.830 Miles = 407,1%), al compararlo con el cierre de oct. 22.
- **BANCOS MUY PEQUEÑOS:**
 - Principal aumento: Internacional de Desarrollo (Bs.D 354.697 Miles = 2.101,8%), al compararlo con el cierre de sept. 23 y Exterior (Bs.D 834.639 Miles = 441,5%), al compararlo con el cierre de oct. 22.
 - Principal disminución: Bangente (Bs.D -11 Miles = -0,7%), al compararlo con el cierre de sept. 23.

PRINCIPALES VARIACIONES PORCENTUALES DE CAPTACIONES DEL PÚBLICO:

- **BANCOS GRANDES:**
 - Principal aumento: Provincial (18,4% = Bs.D 1.691.084 Miles), al compararlo con el cierre de sept. 23 y Banesco (407,1% = Bs.D 10.591.726 Miles), al compararlo con el cierre de oct. 22.
- **BANCOS MEDIANOS:**
 - Principal aumento: Vzln. de Crédito (40,2% = Bs.D 457.110 Miles), al compararlo con el cierre de sept. 23 e igualmente Vzln. de Crédito (708,1% = Bs.D 1.397.261 Miles), al compararlo con el cierre de oct. 22.
- **BANCOS PEQUEÑOS:**
 - Principal aumento: Banfanb (72,3% = Bs.D 559.918 Miles), al compararlo con el cierre de sept. 23 y Fondo Común (407,1% = Bs.D 1.280.830 Miles), al compararlo con el cierre de oct. 22.
- **BANCOS MUY PEQUEÑOS:**
 - Principal aumento: Internacional de Desarrollo (2.101,8% = Bs.D 354.697 Miles), al compararlo con el cierre de sept. 23 e igualmente Internacional de Desarrollo (3.410,3% = Bs.D 360.987 Miles), al compararlo con el cierre de oct. 22.
 - Principal disminución: Bangente (-0,7% = Bs.D -11 Miles), al compararlo con el cierre de sept. 23.

GRÁFICOS COMPARATIVOS COMPORTAMIENTO SEGMENTACIÓN CUOTA DE MERCADO DE LAS CAPTACIONES DEL PÚBLICO



Ganan cuota de mercado: Bancos Medianos y Muy pequeños

CARTERA DE CRÉDITOS BRUTA:

Al finalizar el mes de Octubre 2023, el sistema Banca Comercial y Universal presenta un total de cartera de créditos bruta de Bs.D 45.314 millones, superior en 10,9% con respecto al mes de septiembre 2023. Al comparar esta cifra con la obtenida en el mes de octubre 2022, es superior en 656,9%. Con relación al cierre de diciembre 2022, presenta aumento del 243,0%, (Bs.D 32.104 millones).

De esta cartera de créditos bruta, el 91,56% se concentró en los 10 primeros bancos que conforman este rubro, resultando inferior en -0,1 puntos porcentuales con respecto al mes de septiembre 2023. Al comparar esta concentración con la obtenida en el mes de octubre 2022, es inferior en -0,2 puntos porcentuales.

Cartera de Créditos Bruta	oct-23	Cuota M.	Intermed.	oct-22	Cuota M.	Intermed.
	MM Bs.D.			MM Bs.		
Venezuela	10.629	23,5%	25,8%	1.360	22,7%	15,8%
Provincial	7.250	16,0%	66,6%	1.025	17,1%	36,2%
Banesco	6.244	13,8%	47,3%	822	13,7%	31,6%
Mercantil	5.569	12,3%	46,5%	780	13,0%	24,6%
Nacional de Crédito	4.698	10,4%	36,9%	612	10,2%	21,1%
Bancamiga	2.216	4,9%	27,0%	283	4,7%	20,9%
Banplus	1.362	3,0%	44,0%	181	3,0%	21,5%
Plaza	1.292	2,9%	67,4%	175	2,9%	58,9%
Bancaribe	1.246	2,8%	36,6%	142	2,4%	20,7%
Bicentenario	984	2,2%	19,5%	113	1,9%	9,7%
Del Tesoro	858	1,9%	23,4%	91	1,5%	12,0%
Fondo Común	703	1,6%	44,0%	89	1,5%	28,4%
Vzln. de Crédito	650	1,4%	40,8%	77	1,3%	39,2%
Exterior	558	1,2%	54,5%	65	1,1%	34,4%
Bancrecer	344	0,8%	67,6%	70	1,2%	53,3%
100% Banco	188	0,4%	55,4%	33	0,6%	35,9%
Caroní	141	0,3%	37,9%	7	0,1%	7,7%
Activo	121	0,3%	28,2%	9	0,2%	10,9%
Mi Banco	97	0,2%	45,2%	14	0,2%	46,6%
Sofitasa	73	0,2%	24,7%	9	0,1%	17,9%
Banfanb	55	0,1%	4,1%	17	0,3%	3,0%
Del Sur	23	0,1%	11,5%	8	0,1%	15,0%
Agrícola de Vzla.	11	0,0%	39,1%	3	0,0%	42,8%
Bangente	1	0,0%	67,8%	0	0,0%	16,6%
Internacional de Desarrollo	0	0,0%	0,0%	0	0,0%	0,2%
TOTAL SBCU	45.314		36,6%	5.986		22,1%

PRINCIPALES VARIACIONES ABSOLUTAS DE CARTERA DE CRÉDITOS BRUTA:

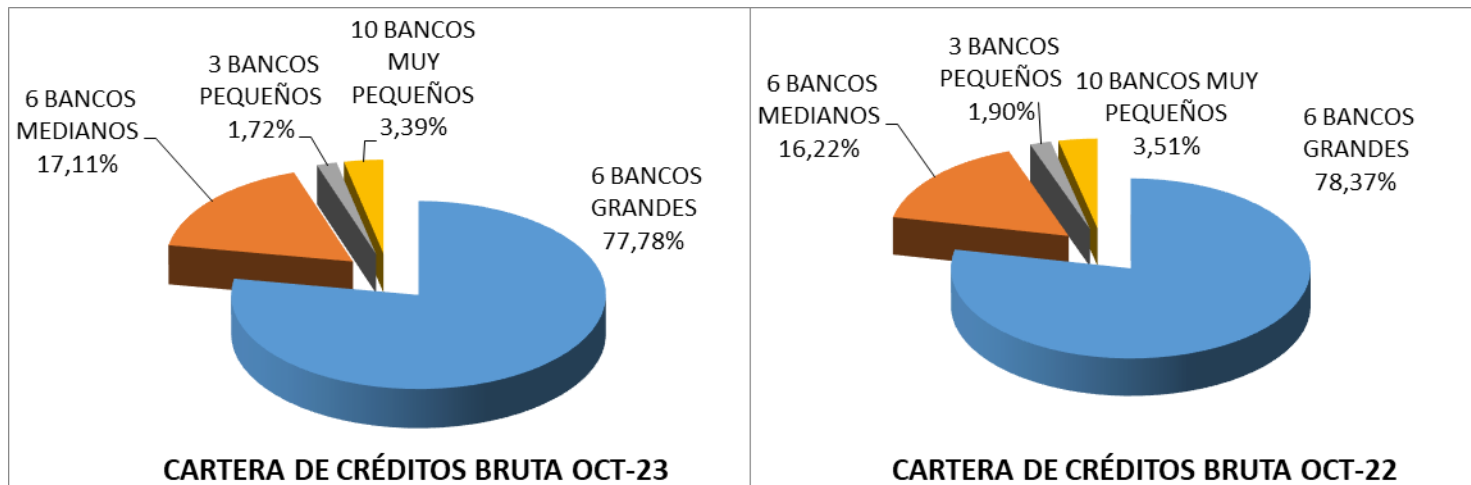
- **BANCOS GRANDES:**
 - Principal aumento: Venezuela (Bs.D 1.084.121 Miles = 11,4%), al compararlo con el cierre de sept. 23 e igualmente Venezuela (Bs.D 9.268.294 Miles = 681,4%), al compararlo con el cierre de oct. 22.
- **BANCOS MEDIANOS:**
 - Principal aumento: Bicentenario (Bs.D 198.148 Miles = 25,2%), al compararlo con el cierre de sept. 23 y Bancamiga (Bs.D 1.933.623 Miles = 684,3%), al compararlo con el cierre de oct. 22.

- **BANCOS PEQUEÑOS:**
 - Principal aumento: Fondo Común (Bs.D 93.471 Miles = 15,3%), al compararlo con el cierre de sept. 23 e igualmente Fondo Común (Bs.D 613.534 Miles = 687,7%), al compararlo con el cierre de oct. 22.
- **BANCOS MUY PEQUEÑOS:**
 - Principal aumento: Exterior (Bs.D 127.254 Miles = 29,5%), al compararlo con el cierre de sept. 23 e igualmente Exterior (Bs.D 493.086 Miles = 757,8%), al compararlo con el cierre de oct. 22.
 - Principal disminución: Bancrecer (Bs.D -23.360 Miles = -6,4%), al compararlo con el cierre de sept. 23.

PRINCIPALES VARIACIONES PORCENTUALES DE CARTERA DE CRÉDITOS BRUTA:

- **BANCOS GRANDES:**
 - Principal aumento: Del Tesoro (20,0% = Bs.D 143.288 Miles), al compararlo con el cierre de sept. 23 e igualmente Del Tesoro (842,1% = Bs.D 766.918 Miles), al compararlo con el cierre de oct. 22.
- **BANCOS MEDIANOS:**
 - Principal aumento: Bicentenario (25,2% = Bs.D 198.148 Miles), al compararlo con el cierre de sept. 23 y Bancaribe (777,3% = Bs.D 1.104.191 Miles), al compararlo con el cierre de oct. 22.
- **BANCOS PEQUEÑOS:**
 - Principal aumento: Fondo Común (15,3% = Bs.D 93.471 Miles), al compararlo con el cierre de sept. 23 e igualmente Fondo Común (687,7% = Bs.D 613.534 Miles), al compararlo con el cierre de oct. 22.
- **BANCOS MUY PEQUEÑOS:**
 - Principal aumento: Exterior (29,5% = Bs.D 127.254 Miles), al compararlo con el cierre de sept. 23 y Caroní (2.043,2% = Bs.D 134.047 Miles), al compararlo con el cierre de oct. 22.
 - Principal disminución: Caroní (-10,0% = Bs.D -15.545 Miles), al compararlo con el cierre de sept. 23.

GRÁFICOS COMPARATIVOS COMPORTAMIENTO SEGMENTACIÓN CUOTA DE MERCADO DE LA CARTERA DE CRÉDITOS BRUTA



Ganan cuota de mercado: Bancos Medianos

INTERMEDIACIÓN FINANCIERA:

La intermediación financiera disminuyó en -1,10 puntos porcentuales con respecto al mes de septiembre 2023 y aumentó en 14,49 puntos porcentuales con respecto al mes de octubre 2022, al ubicarse la cartera de créditos bruta sobre las Captaciones del Público en un 36,64%, al cierre de octubre 2023.

COBERTURA DE LA MORA:

La Cobertura de la Mora (Provisión para Cartera de Créditos / Cartera de Créditos Vencidos + Litigio), se ubicó en 355,24%; disminuye en -60,28 puntos porcentuales con respecto al mes de septiembre 2023 y disminuye en -154,73 puntos porcentuales con respecto al mes de octubre 2022.

ÍNDICE DE MOROSIDAD:

Este índice, que representa la relación entre Créditos Vencidos más Litigio sobre el Total de la Cartera de Créditos Bruta, se ubicó en 0,76%; aumenta en 0,11 puntos porcentuales con respecto al mes de septiembre 2023 y aumenta en 0,04 puntos porcentuales con respecto al mes de octubre 2022. Con relación al cierre de diciembre 2022, presenta aumento de 0,30 puntos porcentuales.

Índice de Morosidad (Ordenado en la misma posición de la cartera de crédito bruta)	oct-23	sept-23	dic-22	oct-22
Venezuela	0,50%	0,36%	0,36%	0,51%
Provincial	0,96%	0,98%	0,25%	0,85%
Banescó	0,23%	0,22%	0,00%	0,00%
Mercantil	0,70%	0,67%	0,71%	0,75%
Nacional de Crédito	0,56%	0,48%	0,12%	0,37%
Bancamiga	0,90%	0,52%	0,74%	1,13%
Banplus	1,54%	1,51%	0,42%	0,54%

Índice de Morosidad (Ordenado en la misma posición de la cartera de crédito bruta)	oct-23	sept-23	dic-22	oct-22
Plaza	0,01%	0,01%	0,01%	0,02%
Bancaribe	2,82%	1,05%	0,21%	0,49%
Bicentenario	0,48%	0,49%	2,52%	1,72%
Del Tesoro	0,41%	0,41%	2,04%	0,89%
Fondo Común	0,04%	0,16%	0,39%	0,00%
Vzln. de Crédito	3,61%	3,87%	0,01%	0,61%
Exterior	1,73%	1,65%	1,07%	2,35%
Bancrecer	1,36%	0,89%	8,55%	9,58%
100% Banco	2,76%	2,19%	0,00%	2,26%
Caroní	1,12%	0,01%	0,01%	0,01%
Activo	4,93%	5,38%	10,68%	15,11%
Mi Banco	3,48%	4,29%	1,17%	3,48%
Sofitasa	1,06%	1,00%	0,00%	0,01%
Banfanb	2,21%	1,66%	3,24%	0,96%
Del Sur	1,09%	1,50%	0,37%	0,25%
Agrícola de Vzla.	1,98%	9,92%	2,66%	1,68%
Bangente	7,47%	13,04%	0,70%	0,00%
Internacional de Desarrollo	0,00%	0,00%	0,00%	0,00%
TOTAL SBCU	0,76%	0,64%	0,46%	0,72%

COMPORTAMIENTO ÍNDICE DE MOROSIDAD EN EL SISTEMA BCU:

- **BANCOS GRANDES:**
 - Mayor índice de morosidad: Provincial (1,0%), al cierre de oct. 23 y Del Tesoro (0,9%), al cierre de oct. 22.
- **BANCOS MEDIANOS:**
 - Mayor índice de morosidad: Vzln. de Crédito (3,6%), al cierre de oct. 23 y Bicentenario (1,7%), al cierre de oct. 22.
- **BANCOS PEQUEÑOS:**
 - Mayor índice de morosidad: Banfanb (2,2%), al cierre de oct. 23 e igualmente Banfanb (1,0%), al cierre de oct. 22.
- **BANCOS MUY PEQUEÑOS:**
 - Mayor índice de morosidad: Bangente (7,5%), al cierre de oct. 23 y Activo (15,1%), al cierre de oct. 22.

INVERSIONES EN TÍTULOS VALORES:

Al finalizar el mes de Octubre 2023, el sistema Banca Comercial y Universal ha invertido, en títulos valores, un total de Bs.D 134.248 millones (Bs.D 32.932 millones a Oct. 2022); de estas inversiones ha cedido, tras cumplir con ciertas regulaciones y condiciones, derechos de participación (Inversiones Cedidas) por un monto de Bs.D 0 millones (Bs.D 0 millones a Oct. 2022), por tal motivo presenta, al cierre del mes actual, un total de Inversiones en Títulos Valores, según balance de publicación, de Bs.D 134.248 millones, superior en 0,0% con respecto al mes de septiembre 2023 (Se destaca que en el mes actual este sistema presenta colocaciones en el Banco Central de Venezuela y

Operaciones Interbancarias por un monto de Bs.D 44.508 millones, equivalente al 33,2% del Total de Inversiones en Títulos Valores). Al comparar el total de las inversiones en títulos valores con la obtenida en el mes de octubre 2022, es superior en 307,7%. Con relación al cierre de diciembre 2022, presenta aumento del 96,9%, (Bs.D 66.051 millones).

De estas inversiones en títulos valores, el 99,64% se concentró en los 10 primeros bancos que conforman este rubro, resultando superior en 0,3 puntos porcentuales con respecto al mes de septiembre 2023. Al comparar esta concentración con la obtenida en el mes de octubre 2022, es superior en 0,8 puntos porcentuales.

Inversiones en Títulos Valores	MM Bs.D.	Cuota M.	Coloc. B.C.V.
Venezuela	118.387	88,2%	28,5%
Del Tesoro	10.562	7,9%	90,6%
Bicentenario	1.181	0,9%	42,2%
Del Sur	702	0,5%	3,0%
Nacional de Crédito	602	0,4%	0,0%
Banesco	581	0,4%	0,0%
Bancamiga	525	0,4%	40,2%
Sofitasa	447	0,3%	3,7%
Banfanb	444	0,3%	92,0%
Bancaribe	336	0,2%	0,0%
Caroní	103	0,1%	0,0%
Fondo Común	84	0,1%	7,2%
Bancrecer	74	0,1%	61,0%
Plaza	52	0,0%	0,0%
Banplus	37	0,0%	0,0%
Activo	36	0,0%	0,0%
100% Banco	30	0,0%	0,0%
Provincial	26	0,0%	0,0%
Exterior	26	0,0%	0,0%
Mi Banco	8	0,0%	76,5%
Vzln. de Crédito	3	0,0%	0,0%
Mercantil	2	0,0%	0,0%
Agrícola de Vzla.	1	0,0%	0,0%
Bangente	0	0,0%	100,0%
Internacional de Desarrollo	0	0,0%	0,0%
TOTAL SBCU	134.248		33,2%

PRINCIPALES VARIACIONES ABSOLUTAS DE INVERSIONES EN TÍTULOS VALORES:

- **BANCOS GRANDES:**

- Principal aumento: Venezuela (Bs.D 921.969 Miles = 0,8%), al compararlo con el cierre de sept. 23 e igualmente Venezuela (Bs.D 89.349.866 Miles = 307,7%), al compararlo con el cierre de oct. 22.

- Principal disminución: Provincial (Bs.D -251.101 Miles = -90,5%), al compararlo con el cierre de sept. 23 y Mercantil (Bs.D -114.860 Miles = -98,1%), al compararlo con el cierre de oct. 22.
- **BANCOS MEDIANOS:**
 - Principal aumento: Bancaribe (Bs.D 6.011 Miles = 1,8%), al compararlo con el cierre de sept. 23 y Bicentenario (Bs.D 905.008 Miles = 327,8%), al compararlo con el cierre de oct. 22.
 - Principal disminución: Bicentenario (Bs.D -651.437 Miles = -35,5%), al compararlo con el cierre de sept. 23 y Vzln. de Crédito (Bs.D -10.036 Miles = -79,4%), al compararlo con el cierre de oct. 22.
- **BANCOS PEQUEÑOS:**
 - Principal aumento: Fondo Común (Bs.D 7.950 Miles = 10,5%), al compararlo con el cierre de sept. 23 y Del Sur (Bs.D 547.422 Miles = 353,4%), al compararlo con el cierre de oct. 22.
 - Principal disminución: Banfanb (Bs.D -75.352 Miles = -14,5%), al compararlo con el cierre de sept. 23.
- **BANCOS MUY PEQUEÑOS:**
 - Principal aumento: Sofitasa (Bs.D 85.979 Miles = 23,8%), al compararlo con el cierre de sept. 23 e igualmente Sofitasa (Bs.D 357.756 Miles = 402,0%), al compararlo con el cierre de oct. 22.
 - Principal disminución: Caroní (Bs.D -38.115 Miles = -27,0%), al compararlo con el cierre de sept. 23 y Agrícola de Vzla. (Bs.D -4.079 Miles = -80,6%), al compararlo con el cierre de oct. 22.

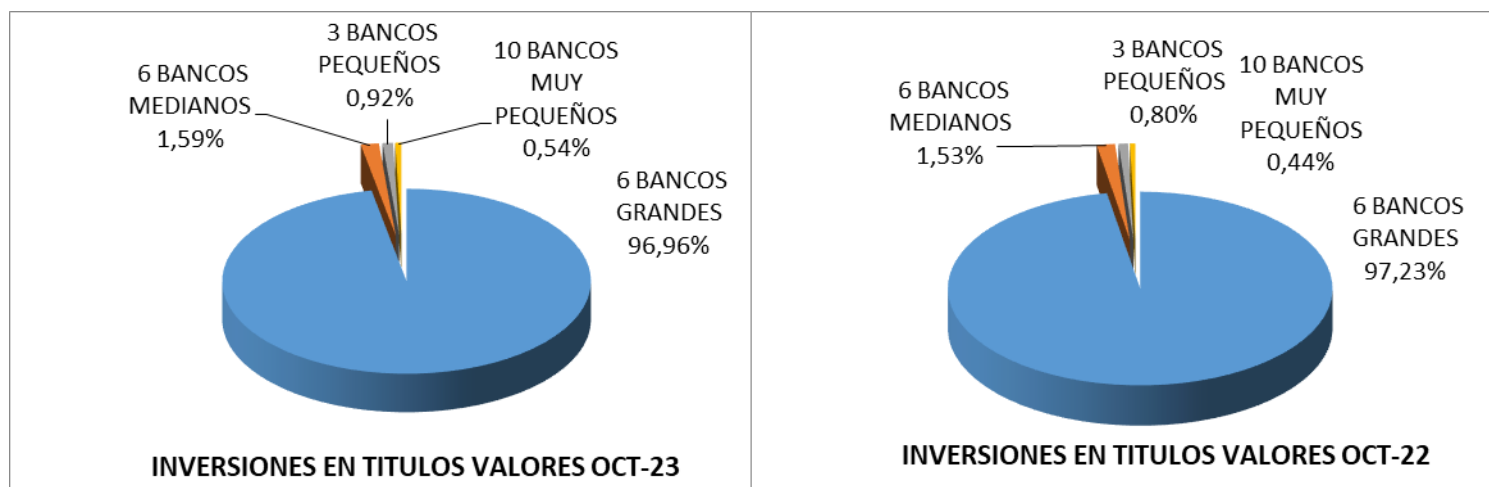
PRINCIPALES VARIACIONES PORCENTUALES DE INVERSIONES EN TÍTULOS VALORES:

- **BANCOS GRANDES:**
 - Principal aumento: Nacional de Crédito (11,9% = Bs.D 64.190 Miles), al compararlo con el cierre de sept. 23 y Banesco (354,2% = Bs.D 453.428 Miles), al compararlo con el cierre de oct. 22.
 - Principal disminución: Provincial (-90,5% = Bs.D -251.101 Miles), al compararlo con el cierre de sept. 23 y Mercantil (-98,1% = Bs.D -114.860 Miles), al compararlo con el cierre de oct. 22.
- **BANCOS MEDIANOS:**
 - Principal aumento: Plaza (8,9% = Bs.D 4.224 Miles), al compararlo con el cierre de sept. 23 y Bancaribe (498,5% = Bs.D 279.441 Miles), al compararlo con el cierre de oct. 22.
 - Principal disminución: Vzln. de Crédito (-97,0% = Bs.D -83.450 Miles), al compararlo con el cierre de sept. 23 e igualmente Vzln. de Crédito (-79,4% = Bs.D -10.036 Miles), al compararlo con el cierre de oct. 22.
- **BANCOS PEQUEÑOS:**
 - Principal aumento: Fondo Común (10,5% = Bs.D 7.950 Miles), al compararlo con el cierre de sept. 23 y Banfanb (447,9% = Bs.D 363.276 Miles), al compararlo con el cierre de oct. 22.
 - Principal disminución: Banfanb (-14,5% = Bs.D -75.352 Miles), al compararlo con el cierre de sept. 23.

• **BANCOS MUY PEQUEÑOS:**

- Principal aumento: Bancrecer (161,8% = Bs.D 45.558 Miles), al compararlo con el cierre de sept. 23 y Exterior (5.358,6% = Bs.D 25.070 Miles), al compararlo con el cierre de oct. 22.
- Principal disminución: Mi Banco (-58,3% = Bs.D -10.959 Miles), al compararlo con el cierre de sept. 23 y Agrícola de Vzla. (-80,6% = Bs.D -4.079 Miles), al compararlo con el cierre de oct. 22.

GRÁFICOS COMPARATIVOS COMPORTAMIENTO SEGMENTACIÓN CUOTA DE MERCADO DE LAS INVERSIONES EN TÍTULOS VALORES



Ganan cuota de mercado: Bancos Medianos, Pequeños y Muy pequeños

RESULTADO NETO ACUMULADO ANUAL:

Al cierre del mes de Octubre 2023, el sistema Banca Comercial y Universal presenta un Resultado Neto Acumulado de Bs.D 12.676 millones, superior en 1.172,49% con respecto al resultado neto obtenido al cierre del mes de octubre 2022.

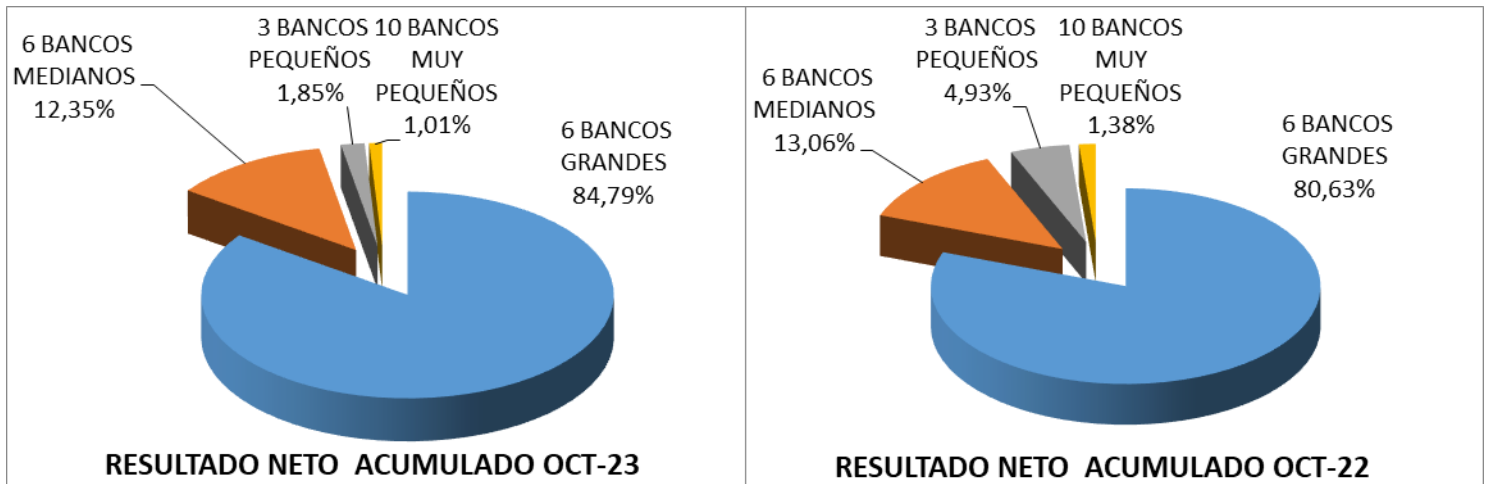
De este resultado, el 95,39% se concentró en los 10 primeros bancos que conforman este rubro, resultando superior en 5,4 puntos porcentuales con respecto al mes de octubre 2022.

Utilidad Neta Acumulada	Del 01/01/2023 al 31/10/2023			Del 01/01/2022 al 31/10/2022		
	MM Bs.D.	% del SBCU	ROE Anualiz.	MM Bs.D.	% del SBCU	ROE Anualiz.
Venezuela	5.247	41,4%	25,6%	360	36,1%	10,7%
Provincial	2.142	16,9%	61,9%	148	14,9%	37,4%
Banesco	1.592	12,6%	65,3%	135	13,6%	85,9%
Nacional de Crédito	936	7,4%	27,5%	78	7,8%	16,6%
Mercantil	746	5,9%	32,9%	76	7,7%	42,4%
Bancamiga	522	4,1%	69,2%	38	3,9%	38,3%
Bicentenario	275	2,2%	25,2%	16	1,6%	12,9%
Vzln. de Crédito	218	1,7%	90,9%	27	2,7%	80,1%
Plaza	208	1,6%	48,6%	11	1,1%	20,9%
Banplus	205	1,6%	34,8%	7	0,7%	11,6%
Bancaribe	138	1,1%	29,2%	30	3,1%	76,5%

Utilidad Neta Acumulada	Del 01/01/2023 al 31/10/2023			Del 01/01/2022 al 31/10/2022		
	MM Bs.D.	% del SBCU	ROE Anualiz.	MM Bs.D.	% del SBCU	ROE Anualiz.
Fondo Común	102	0,8%	39,1%	8	0,8%	37,6%
Exterior	85	0,7%	59,8%	9	0,9%	78,1%
Del Tesoro	84	0,7%	7,9%	6	0,6%	3,2%
Banfanb	83	0,7%	135,3%	32	3,2%	247,5%
Del Sur	49	0,4%	5,2%	10	1,0%	9,1%
Bancrecer	23	0,2%	14,7%	3	0,3%	10,5%
100% Banco	15	0,1%	18,2%	0	0,0%	-2,2%
Mi Banco	10	0,1%	32,4%	5	0,5%	164,3%
Sofitasa	3	0,0%	1,0%	2	0,2%	2,3%
Caroní	1	0,0%	0,6%	2	0,2%	10,7%
Internacional de Desarrollo	0	0,0%	8,0%	0	0,0%	-0,1%
Agrícola de Vzla.	0	0,0%	0,1%	0	0,0%	0,2%
Bangente	-4	0,0%	-102,4%	-3	-0,3%	-286,1%
Activo	-7	-0,1%	-8,6%	-5	-0,5%	-73,4%
TOTAL SBCU	12.676		32,1%	996		18,4%

NOTA: ROE = Resultado Neto anualizado / Patrimonio Promedio, aplicando el criterio metodológico de la Sudeban.

GRÁFICOS COMPARATIVOS COMPORTAMIENTO SEGMENTACIÓN CUOTA DE MERCADO DEL RESULTADO NETO ACUMULADO



Ganan cuota de mercado: Bancos Grandes

RENTABILIDAD DEL PATRIMONIO (ROE):

El resultado neto acumulado, presentado al cierre del mes actual, ha permitido obtener un ROE (Resultado Neto / Patrimonio Promedio, aplicando el mismo criterio metodológico de la Sudeban) del 32,10% (18,38% al 31-oct-2022).

COMPORTAMIENTO DEL ROE EN EL SISTEMA BCU:

- **BANCOS GRANDES:**
 - Mayor Roe: Banesco (65,3%), al cierre de oct. 23 e igualmente Banesco (85,9%), al cierre de oct. 22.
 - Menor Roe: Del Tesoro (7,9%), al cierre de oct. 23 e igualmente Del Tesoro (3,2%), al cierre de oct. 22.

- **BANCOS MEDIANOS:**
 - Mayor Roe: Vzln. de Crédito (90,9%), al cierre de oct. 23 e igualmente Vzln. de Crédito (80,1%), al cierre de oct. 22.
 - Menor Roe: Bicentenario (25,2%), al cierre de oct. 23 y Banplus (11,6%), al cierre de oct. 22.

- **BANCOS PEQUEÑOS:**
 - Mayor Roe: Banfanb (135,3%), al cierre de oct. 23 e igualmente Banfanb (247,5%), al cierre de oct. 22.
 - Menor Roe: Del Sur (5,2%), al cierre de oct. 23 e igualmente Del Sur (9,1%), al cierre de oct. 22.

- **BANCOS MUY PEQUEÑOS:**
 - Mayor Roe: Exterior (59,8%), al cierre de oct. 23 y Mi Banco (164,3%), al cierre de oct. 22.

NOTAS DE INTERES:

BANCOS GRANDES SEGÚN TOTAL ACTIVO:

Venezuela (BU), Nacional de Crédito (BU), Banesco (BU), Provincial (BU), Mercantil (BU) y Del Tesoro (BU).

BANCOS MEDIANOS SEGÚN TOTAL ACTIVO:

Bancamiga (BU), Bicentenario (BU), Banplus (BU), Bancaribe (BU), Plaza (BU) y Vzln. de Crédito (BU).

BANCOS PEQUEÑOS SEGÚN TOTAL ACTIVO:

Fondo Común (BU), Del Sur (BU) y Banfanb (BU).

BANCOS MUY PEQUEÑOS SEGÚN TOTAL ACTIVO:

Exterior (BU), Sofitasa (BU), Bancrecer (BC), Caroní (BU), Activo (BU), 100% Banco (BU), Internacional de Desarrollo (BU), Mi Banco (BC), Agrícola de Vzla. (BU) y Bangente (BC).

BANCOS UNIVERSALES:

Venezuela, Nacional de Crédito, Banesco, Provincial, Mercantil, Del Tesoro, Bancamiga, Bicentenario, Banplus, Bancaribe, Plaza, Vzln. de Crédito, Fondo Común, Del Sur, Banfanb, Exterior, Sofitasa, Caroní, Activo, 100% Banco, Internacional de Desarrollo y Agrícola de Vzla..

BANCOS COMERCIALES:

Bancrecer, Mi Banco y Bangente.