

ANÁLISIS DEL SISTEMA BANCA COMERCIAL Y UNIVERSAL (*) NOVIEMBRE 2023

INFORME

(*) No consolidado con oficinas y sucursales en el exterior.

INTRODUCCIÓN:

El resultado de este informe se basa en la publicación que hacen los bancos de sus balances y estados de resultados en la prensa nacional, de acuerdo a normas establecidas en la Ley General de Bancos y Otras Instituciones Financieras.

Al cierre del mes en análisis se encuentran operando un total de 25 Bancos: 22 Bancos Universales y 3 Bancos Comerciales.

Para mejor comprensión del presente análisis, las cifras históricas han sido transformadas a Bolívares Digitales.

De acuerdo al balance publicado en el mes actual y en función a la cuota de mercado del Total del Activo que cada banco posee con respecto al sistema Banca Comercial y Universal, hemos clasificado los bancos en: 5 bancos grandes, 6 bancos medianos, 4 bancos pequeños y 10 bancos muy pequeños, aplicando el siguiente criterio:

Cuota de Mercado Activo Total mayor del 5,00%	Banco Grande
Cuota de Mercado Activo Total entre el 1,00% y 4,99%	Banco Mediano
Cuota de Mercado Activo Total entre el 0,50% y 0,99%	Banco Pequeño
Cuota de Mercado Activo Total menos del 0,50%	Banco Muy Pequeño

La relación de los bancos clasificados se encuentra en las "NOTAS DE INTERES" al final de este informe.

CAPTACIONES DEL PÚBLICO:

Al finalizar el mes de Noviembre 2023, el sistema Banca Comercial y Universal cierra con un total de Captaciones del Público de Bs.D 133.541 millones, superior en 8,0% con respecto al mes de octubre 2023. Al comparar esta cifra con la obtenida en el mes de noviembre 2022, se observa un aumento del 267,6%. Con relación al cierre de diciembre 2022, presenta aumento del 187,0%, (Bs.D 87.010 millones).

De estas captaciones del público, el 92,44% se concentró en los 10 primeros bancos que conforman este rubro, resultando superior en 0,7 puntos porcentuales con respecto al mes de octubre 2023. Al comparar esta concentración con la obtenida en el mes de noviembre 2022, es superior en 0,1 puntos porcentuales.

Captaciones del Público	MM Bs.D.	Cuota M.	Ctas. Ctes.	Ahorro	Plazo	Otros
Venezuela	46.292	34,67%	93%	6%	0%	1%
Banesco	14.031	10,51%	94%	5%	0%	1%
Nacional de Crédito	13.072	9,79%	94%	6%	0%	0%
Mercantil	12.606	9,44%	81%	8%	0%	11%
Provincial	12.460	9,33%	92%	5%	0%	3%
Bancamiga	8.721	6,53%	100%	0%	0%	0%
Bicentenario	5.927	4,44%	88%	12%	0%	0%
Del Tesoro	3.643	2,73%	97%	3%	0%	1%

Captaciones del Público	MM Bs.D.	Cuota M.	Ctas. Ctes.	Ahorro	Plazo	Otros
Bancaribe	3.505	2,62%	96%	4%	0%	0%
Banplus	3.192	2,39%	99%	1%	0%	0%
Plaza	1.952	1,46%	99%	1%	0%	0%
Banfanb	1.544	1,16%	100%	0%	0%	0%
Fondo Común	1.474	1,10%	83%	17%	0%	0%
Vzln. de Crédito	1.080	0,81%	90%	4%	0%	7%
Exterior	1.018	0,76%	93%	5%	0%	2%
Bancrecer	633	0,47%	87%	0%	0%	12%
Activo	485	0,36%	89%	10%	0%	0%
Internacional de Desarrollo	403	0,30%	74%	0%	26%	0%
Caroní	393	0,29%	78%	22%	0%	0%
100% Banco	368	0,28%	87%	13%	0%	0%
Sofitasa	298	0,22%	88%	11%	0%	0%
Mi Banco	219	0,16%	100%	0%	0%	0%
Del Sur	189	0,14%	77%	14%	0%	9%
Agrícola de Vzla.	35	0,03%	58%	0%	40%	2%
Bangente	2	0,00%	100%	0%	0%	0%
TOTAL SBCU	133.541		92,51%	5,5%	0,2%	1,8%

PRINCIPALES VARIACIONES ABSOLUTAS DE CAPTACIONES DEL PÚBLICO:

- **BANCOS GRANDES:**

- Principal aumento: Venezuela (Bs.D 5.080.251 Miles = 12,3%), al compararlo con el cierre de oct. 23 e igualmente Venezuela (Bs.D 34.223.780 Miles = 283,6%), al compararlo con el cierre de nov. 22.

- **BANCOS MEDIANOS:**

- Principal aumento: Bicentenario (Bs.D 867.472 Miles = 17,1%), al compararlo con el cierre de oct. 23 y Bancamiga (Bs.D 6.954.455 Miles = 393,6%), al compararlo con el cierre de nov. 22.
- Principal disminución: Del Tesoro (Bs.D -27.918 Miles = -0,8%), al compararlo con el cierre de oct. 23.

- **BANCOS PEQUEÑOS:**

- Principal aumento: Banfanb (Bs.D 209.793 Miles = 15,7%), al compararlo con el cierre de oct. 23 y Fondo Común (Bs.D 1.116.219 Miles = 312,3%), al compararlo con el cierre de nov. 22.
- Principal disminución: Vzln. de Crédito (Bs.D -514.677 Miles = -32,3%), al compararlo con el cierre de oct. 23.

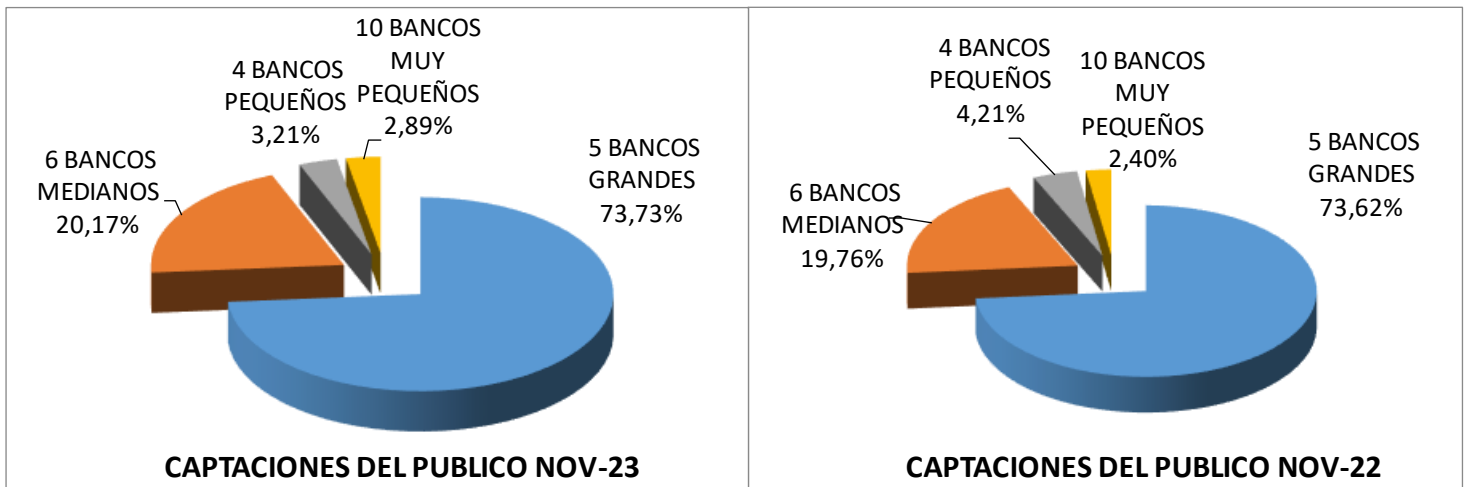
- **BANCOS MUY PEQUEÑOS:**

- Principal aumento: Bancrecer (Bs.D 125.258 Miles = 24,6%), al compararlo con el cierre de oct. 23 y Exterior (Bs.D 769.858 Miles = 310,8%), al compararlo con el cierre de nov. 22.
- Principal disminución: Exterior (Bs.D -6.122 Miles = -0,6%), al compararlo con el cierre de oct. 23 y Bangente (Bs.D -125 Miles = -7,6%), al compararlo con el cierre de nov. 22.

PRINCIPALES VARIACIONES PORCENTUALES DE CAPTACIONES DEL PÚBLICO:

- **BANCOS GRANDES:**
 - Principal aumento: Provincial (14,5% = Bs.D 1.580.011 Miles), al compararlo con el cierre de oct. 23 y Banesco (302,1% = Bs.D 10.541.415 Miles), al compararlo con el cierre de nov. 22.
- **BANCOS MEDIANOS:**
 - Principal aumento: Bicentenario (17,1% = Bs.D 867.472 Miles), al compararlo con el cierre de oct. 23 y Plaza (397,4% = Bs.D 1.559.304 Miles), al compararlo con el cierre de nov. 22.
 - Principal disminución: Del Tesoro (-0,8% = Bs.D -27.918 Miles), al compararlo con el cierre de oct. 23.
- **BANCOS PEQUEÑOS:**
 - Principal aumento: Banfanb (15,7% = Bs.D 209.793 Miles), al compararlo con el cierre de oct. 23 y Fondo Común (312,3% = Bs.D 1.116.219 Miles), al compararlo con el cierre de nov. 22.
 - Principal disminución: Vzln. de Crédito (-32,3% = Bs.D -514.677 Miles), al compararlo con el cierre de oct. 23.
- **BANCOS MUY PEQUEÑOS:**
 - Principal aumento: Agrícola de Vzla. (25,3% = Bs.D 7.054 Miles), al compararlo con el cierre de oct. 23 e Internacional de Desarrollo (2.634,4% = Bs.D 388.290 Miles), al compararlo con el cierre de nov. 22.
 - Principal disminución: Exterior (-0,6% = Bs.D -6.122 Miles), al compararlo con el cierre de oct. 23 y Bangente (-7,6% = Bs.D -125 Miles), al compararlo con el cierre de nov. 22.

GRÁFICOS COMPARATIVOS COMPORTAMIENTO SEGMENTACIÓN CUOTA DE MERCADO DE LAS CAPTACIONES DEL PÚBLICO



Ganan cuota de mercado: Bancos Grandes, Medianos y Muy Pequeños

CARTERA DE CRÉDITOS BRUTA:

Al finalizar el mes de Noviembre 2023, el sistema Banca Comercial y Universal presenta un total de cartera de créditos bruta de Bs.D 49.018 millones, superior en 8,2% con respecto al mes de octubre 2023. Al comparar esta cifra con la obtenida en el mes de noviembre 2022, es superior en 512,6%. Con relación al cierre de diciembre 2022, presenta aumento del 271,1%, (Bs.D 35.808 millones).

De esta cartera de créditos bruta, el 91,61% se concentró en los 10 primeros bancos que conforman este rubro, resultando superior en 0,1 puntos porcentuales con respecto al mes de octubre 2023. Al comparar esta concentración con la obtenida en el mes de noviembre 2022, es superior en 0,2 puntos porcentuales.

Cartera de Créditos Bruta	nov-23	Cuota M.	Intermed	nov-22	Cuota M.	Intermed
	MM Bs.D.			MM Bs.		
Venezuela	11.803	24,1%	25,5%	1.771	22,1%	14,7%
Provincial	8.242	16,8%	66,1%	1.401	17,5%	37,0%
Banesco	6.466	13,2%	46,1%	1.124	14,0%	32,2%
Mercantil	5.776	11,8%	45,8%	1.002	12,5%	26,3%
Nacional de Crédito	4.832	9,9%	37,0%	819	10,2%	22,8%
Bancamiga	2.373	4,8%	27,2%	387	4,8%	21,9%
Banplus	1.431	2,9%	44,8%	244	3,0%	23,2%
Plaza	1.377	2,8%	70,6%	235	2,9%	60,0%
Bancaribe	1.373	2,8%	39,2%	185	2,3%	22,0%
Bicentenario	1.234	2,5%	20,8%	151	1,9%	7,1%
Del Tesoro	1.005	2,1%	27,6%	117	1,5%	11,7%
Fondo Común	702	1,4%	47,6%	113	1,4%	31,7%
Vzln. de Crédito	675	1,4%	62,5%	111	1,4%	28,0%
Exterior	594	1,2%	58,4%	87	1,1%	35,2%
Bancrecer	374	0,8%	59,0%	98	1,2%	63,4%
100% Banco	179	0,4%	48,6%	64	0,8%	65,1%
Caroní	157	0,3%	39,9%	8	0,1%	7,2%
Activo	125	0,3%	25,8%	11	0,1%	9,0%
Mi Banco	104	0,2%	47,6%	21	0,3%	50,2%
Sofitasa	99	0,2%	33,3%	11	0,1%	17,8%
Banfanb	60	0,1%	3,9%	19	0,2%	2,7%
Del Sur	25	0,1%	13,4%	17	0,2%	25,2%
Agrícola de Vzla.	11	0,0%	31,4%	4	0,0%	54,2%
Bangente	1	0,0%	52,9%	0	0,0%	16,8%
Internacional de Desarrollo	0	0,0%	0,0%	0	0,0%	0,2%
TOTAL SBCU	49.018		36,7%	8.002		22,0%

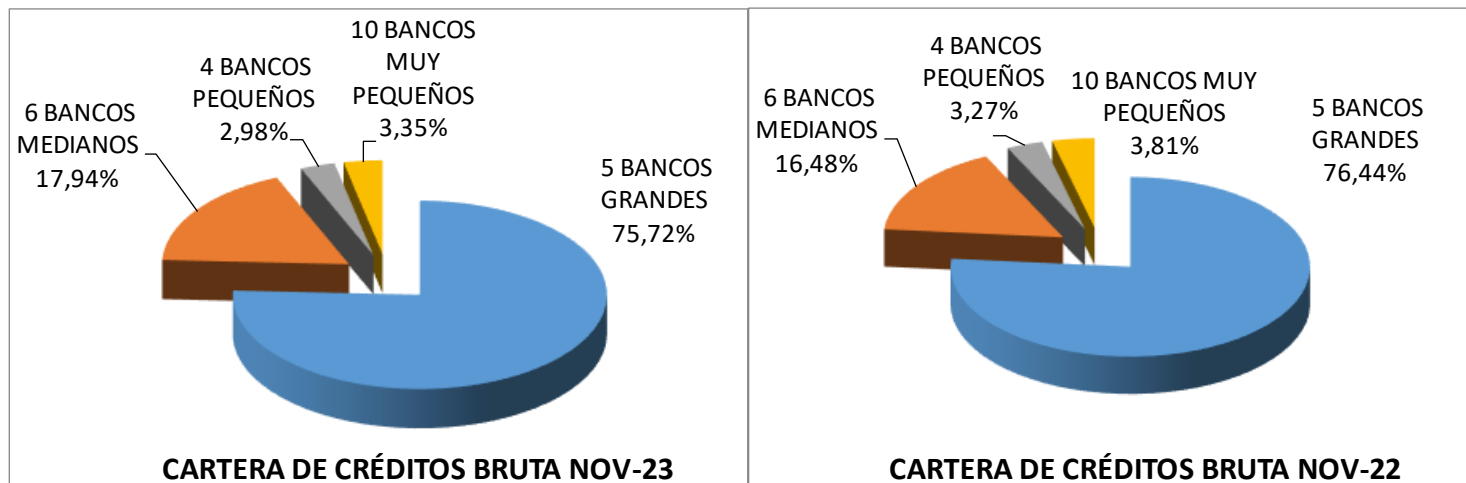
PRINCIPALES VARIACIONES ABSOLUTAS DE CARTERA DE CRÉDITOS BRUTA:

- **BANCOS GRANDES:**
 - Principal aumento: Venezuela (Bs.D 1.174.413 Miles = 11,0%), al compararlo con el cierre de oct. 23 e igualmente Venezuela (Bs.D 10.031.667 Miles = 566,3%), al compararlo con el cierre de nov. 22.
- **BANCOS MEDIANOS:**
 - Principal aumento: Bicentenario (Bs.D 250.254 Miles = 25,4%), al compararlo con el cierre de oct. 23 y Bancamiga (Bs.D 1.986.119 Miles = 513,8%), al compararlo con el cierre de nov. 22.
- **BANCOS PEQUEÑOS:**
 - Principal aumento: Vzln. de Crédito (Bs.D 24.499 Miles = 3,8%), al compararlo con el cierre de oct. 23 y Fondo Común (Bs.D 588.191 Miles = 518,5%), al compararlo con el cierre de nov. 22.
 - Principal disminución: Fondo Común (Bs.D -1.122 Miles = -0,2%), al compararlo con el cierre de oct. 23.
- **BANCOS MUY PEQUEÑOS:**
 - Principal aumento: Exterior (Bs.D 35.694 Miles = 6,4%), al compararlo con el cierre de oct. 23 e igualmente Exterior (Bs.D 506.557 Miles = 580,3%), al compararlo con el cierre de nov. 22.
 - Principal disminución: 100% Banco (Bs.D -9.008 Miles = -4,8%), al compararlo con el cierre de oct. 23.

PRINCIPALES VARIACIONES PORCENTUALES DE CARTERA DE CRÉDITOS BRUTA:

- **BANCOS GRANDES:**
 - Principal aumento: Provincial (13,7% = Bs.D 992.083 Miles), al compararlo con el cierre de oct. 23 y Venezuela (566,3% = Bs.D 10.031.667 Miles), al compararlo con el cierre de nov. 22.
- **BANCOS MEDIANOS:**
 - Principal aumento: Bicentenario (25,4% = Bs.D 250.254 Miles), al compararlo con el cierre de oct. 23 y Del Tesoro (759,0% = Bs.D 888.138 Miles), al compararlo con el cierre de nov. 22.
- **BANCOS PEQUEÑOS:**
 - Principal aumento: Banfanb (9,7% = Bs.D 5.350 Miles), al compararlo con el cierre de oct. 23 y Fondo Común (518,5% = Bs.D 588.191 Miles), al compararlo con el cierre de nov. 22.
 - Principal disminución: Fondo Común (-0,2% = Bs.D -1.122 Miles), al compararlo con el cierre de oct. 23.
- **BANCOS MUY PEQUEÑOS:**
 - Principal aumento: Sofitasa (35,9% = Bs.D 26.288 Miles), al compararlo con el cierre de oct. 23 y Caroní (1.742,9% = Bs.D 148.018 Miles), al compararlo con el cierre de nov. 22.
 - Principal disminución: Internacional de Desarrollo (-24,5% = Bs.D -18 Miles), al compararlo con el cierre de oct. 23.

GRÁFICOS COMPARATIVOS COMPORTAMIENTO SEGMENTACIÓN CUOTA DE MERCADO DE LA CARTERA DE CRÉDITOS BRUTA



Ganan cuota de mercado: Bancos Medianos

INTERMEDIACIÓN FINANCIERA:

La intermediación financiera aumentó en 0,07 puntos porcentuales con respecto al mes de octubre 2023 y aumentó en 14,68 puntos porcentuales con respecto al mes de noviembre 2022, al ubicarse la cartera de créditos bruta sobre las Captaciones del Público en un 36,71%, al cierre de noviembre 2023.

COBERTURA DE LA MORA:

La Cobertura de la Mora (Provisión para Cartera de Créditos / Cartera de Créditos Vencidos + Litigio), se ubicó en 322,86%; disminuye en -32,39 puntos porcentuales con respecto al mes de octubre 2023 y disminuye en -260,15 puntos porcentuales con respecto al mes de noviembre 2022.

ÍNDICE DE MOROSIDAD:

Este índice, que representa la relación entre Créditos Vencidos más Litigio sobre el Total de la Cartera de Créditos Bruta, se ubicó en 0,86%; aumenta en 0,10 puntos porcentuales con respecto al mes de octubre 2023 y aumenta en 0,25 puntos porcentuales con respecto al mes de noviembre 2022. Con relación al cierre de diciembre 2022, presenta aumento de 0,40 puntos porcentuales.

Índice de Morosidad (Ordenado en la misma posición de la cartera de crédito bruta)	nov-23	oct-23	dic-22	nov-22
Venezuela	0,44%	0,50%	0,36%	0,41%
Provincial	0,64%	0,96%	0,25%	0,45%
Banesco	0,29%	0,23%	0,00%	0,00%
Mercantil	0,73%	0,70%	0,71%	0,78%
Nacional de Crédito	2,18%	0,56%	0,12%	0,26%
Bancamiga	0,76%	0,90%	0,74%	0,79%
Banplus	1,64%	1,54%	0,42%	0,44%

Índice de Morosidad (Ordenado en la misma posición de la cartera de crédito bruta)	nov-23	oct-23	dic-22	nov-22
Plaza	0,02%	0,01%	0,01%	0,01%
Bancaribe	3,09%	2,82%	0,21%	0,43%
Bicentenario	0,44%	0,48%	2,52%	1,93%
Del Tesoro	0,49%	0,41%	2,04%	2,21%
Fondo Común	0,07%	0,04%	0,39%	0,77%
Vzln. de Crédito	3,47%	3,61%	0,01%	0,62%
Exterior	1,45%	1,73%	1,07%	1,40%
Bancrecer	1,39%	1,36%	8,55%	8,83%
100% Banco	2,30%	2,76%	0,00%	1,34%
Caroní	0,01%	1,12%	0,01%	0,01%
Activo	3,63%	4,93%	10,68%	13,57%
Mi Banco	5,33%	3,48%	1,17%	2,89%
Sofitasa	0,85%	1,06%	0,00%	0,01%
Banfanb	2,29%	2,21%	3,24%	0,97%
Del Sur	0,34%	1,09%	0,37%	0,15%
Agrícola de Vzla.	2,83%	1,98%	2,66%	1,86%
Bangente	9,69%	7,47%	0,70%	0,15%
Internacional de Desarrollo	0,00%	0,00%	0,00%	0,00%
TOTAL SBCU	0,86%	0,76%	0,46%	0,61%

COMPORTAMIENTO ÍNDICE DE MOROSIDAD EN EL SISTEMA BCU:

- **BANCOS GRANDES:**
 - Mayor índice de morosidad: Nacional de Crédito (2,2%), al cierre de nov. 23 y Mercantil (0,8%), al cierre de nov. 22.
 - Menor índice de morosidad: Banesco (0,3%), al cierre de nov. 23 e igualmente Banesco (0,0%), al cierre de nov. 22.
- **BANCOS MEDIANOS:**
 - Mayor índice de morosidad: Bancaribe (3,1%), al cierre de nov. 23 y Del Tesoro (2,2%), al cierre de nov. 22.
 - Menor índice de morosidad: Plaza (0,0%), al cierre de nov. 23 e igualmente Plaza (0,0%), al cierre de nov. 22.
- **BANCOS PEQUEÑOS:**
 - Mayor índice de morosidad: Vzln. de Crédito (3,5%), al cierre de nov. 23 y Banfanb (1,0%), al cierre de nov. 22.
 - Menor índice de morosidad: Fondo Común (0,1%), al cierre de nov. 23 y Del Sur (0,1%), al cierre de nov. 22.
- **BANCOS MUY PEQUEÑOS:**
 - Mayor índice de morosidad: Bangente (9,7%), al cierre de nov. 23 y Activo (13,6%), al cierre de nov. 22.

INVERSIONES EN TÍTULOS VALORES:

Al finalizar el mes de Noviembre 2023, el sistema Banca Comercial y Universal ha invertido, en títulos valores, un total de Bs.D 139.006 millones (Bs.D 42.222 millones a Nov. 2022); de estas inversiones ha cedido, tras cumplir con ciertas regulaciones y condiciones, derechos de participación (Inversiones Cedidas) por un monto de Bs.D 0 millones (Bs.D 0 millones a Nov. 2022), por tal motivo presenta, al cierre del mes actual, un total de Inversiones en Títulos Valores, según balance de publicación, de Bs.D 139.006 millones, superior en 3,5% con respecto al mes de octubre 2023 (Se destaca que en el mes actual este sistema presenta colocaciones en el Banco Central de Venezuela y Operaciones Interbancarias por un monto de Bs.D 47.950 millones, equivalente al 34,5% del Total de Inversiones en Títulos Valores). Al comparar el total de las inversiones en títulos valores con la obtenida en el mes de noviembre 2022, es superior en 229,2%. Con relación al cierre de diciembre 2022, presenta aumento del 103,8%, (Bs.D 70.808 millones).

De estas inversiones en títulos valores, el 99,45% se concentró en los 10 primeros bancos que conforman este rubro, resultando igual al mes anterior. Al comparar esta concentración con la obtenida en el mes de noviembre 2022, es inferior en 0,0 puntos porcentuales.

Inversiones en Títulos Valores	MM Bs.D.	Cuota M.	Coloc. B.C.V...
Venezuela	122.403	88,1%	29,8%
Del Tesoro	10.581	7,6%	90,5%
Bicentenario	1.562	1,1%	54,7%
Del Sur	698	0,5%	0,0%
Nacional de Crédito	618	0,4%	0,0%
Banesco	606	0,4%	0,1%
Bancamiga	543	0,4%	40,8%
Provincial	433	0,3%	83,0%
Sofitasa	421	0,3%	0,0%
Banfanb	380	0,3%	90,8%
Bancaribe	271	0,2%	0,0%
Caroní	117	0,1%	12,9%
Fondo Común	80	0,1%	0,0%
100% Banco	60	0,0%	48,1%
Plaza	53	0,0%	0,0%
Activo	46	0,0%	26,8%
Banplus	37	0,0%	0,0%
Bancrecer	30	0,0%	0,0%
Exterior	29	0,0%	0,0%
Mi Banco	17	0,0%	88,9%
Agrícola de Vzla.	9	0,0%	89,0%
Mercantil	9	0,0%	0,0%
VzIno. de Crédito	4	0,0%	0,0%
Bangente	0	0,0%	100,0%
Internacional de Desarrollo	0	0,0%	0,0%
TOTAL SBCU	139.006		34,5%

PRINCIPALES VARIACIONES ABSOLUTAS DE INVERSIONES EN TÍTULOS VALORES:

- **BANCOS GRANDES:**
 - Principal aumento: Venezuela (Bs.D 4.015.790 Miles = 3,4%), al compararlo con el cierre de oct. 23 e igualmente Venezuela (Bs.D 84.982.189 Miles = 227,1%), al compararlo con el cierre de nov. 22.
- **BANCOS MEDIANOS:**
 - Principal aumento: Bicentenario (Bs.D 380.513 Miles = 32,2%), al compararlo con el cierre de oct. 23 y Del Tesoro (Bs.D 7.374.198 Miles = 230,0%), al compararlo con el cierre de nov. 22.
 - Principal disminución: Bancaribe (Bs.D -64.970 Miles = -19,4%), al compararlo con el cierre de oct. 23.
- **BANCOS PEQUEÑOS:**
 - Principal aumento: Vzln. de Crédito (Bs.D 1.082 Miles = 41,5%), al compararlo con el cierre de oct. 23 y Del Sur (Bs.D 508.177 Miles = 267,5%), al compararlo con el cierre de nov. 22.
 - Principal disminución: Banfanb (Bs.D -64.343 Miles = -14,5%), al compararlo con el cierre de oct. 23 y Vzln. de Crédito (Bs.D -2.588 Miles = -41,2%), al compararlo con el cierre de nov. 22.
- **BANCOS MUY PEQUEÑOS:**
 - Principal aumento: 100% Banco (Bs.D 29.825 Miles = 99,2%), al compararlo con el cierre de oct. 23 y Sofitasa (Bs.D 303.386 Miles = 257,4%), al compararlo con el cierre de nov. 22.
 - Principal disminución: Bancrecer (Bs.D -43.270 Miles = -58,7%), al compararlo con el cierre de oct. 23.

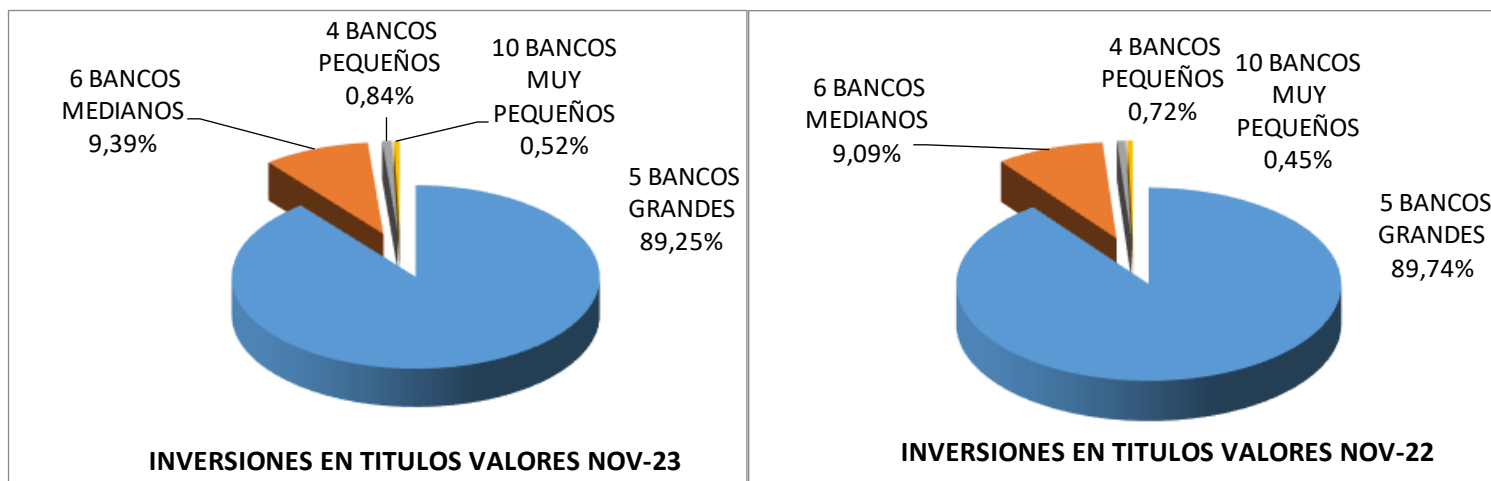
PRINCIPALES VARIACIONES PORCENTUALES DE INVERSIONES EN TÍTULOS VALORES:

- **BANCOS GRANDES:**
 - Principal aumento: Provincial (1.543,6% = Bs.D 406.906 Miles), al compararlo con el cierre de oct. 23 y Mercantil (1.163,9% = Bs.D 8.051 Miles), al compararlo con el cierre de nov. 22.
- **BANCOS MEDIANOS:**
 - Principal aumento: Bicentenario (32,2% = Bs.D 380.513 Miles), al compararlo con el cierre de oct. 23 e igualmente Bicentenario (322,5% = Bs.D 1.191.975 Miles), al compararlo con el cierre de nov. 22.
 - Principal disminución: Bancaribe (-19,4% = Bs.D -64.970 Miles), al compararlo con el cierre de oct. 23.
- **BANCOS PEQUEÑOS:**
 - Principal aumento: Vzln. de Crédito (41,5% = Bs.D 1.082 Miles), al compararlo con el cierre de oct. 23 y Banfanb (424,4% = Bs.D 307.559 Miles), al compararlo con el cierre de nov. 22.
 - Principal disminución: Banfanb (-14,5% = Bs.D -64.343 Miles), al compararlo con el cierre de oct. 23 y Vzln. de Crédito (-41,2% = Bs.D -2.588 Miles), al compararlo con el cierre de nov. 22.

- **BANCOS MUY PEQUEÑOS:**

- Principal aumento: Agrícola de Vzla. (821,1% = Bs.D 8.042 Miles), al compararlo con el cierre de oct. 23 y Exterior (4.649,0% = Bs.D 28.041 Miles), al compararlo con el cierre de nov. 22.
- Principal disminución: Bancrecer (-58,7% = Bs.D -43.270 Miles), al compararlo con el cierre de oct. 23.

GRÁFICOS COMPARATIVOS COMPORTAMIENTO SEGMENTACIÓN CUOTA DE MERCADO DE LAS INVERSIONES EN TÍTULOS VALORES



Ganan cuota de mercado: Bancos Medianos, Pequeños y Muy Pequeños

RESULTADO NETO ACUMULADO ANUAL:

Al cierre del mes de Noviembre 2023, el sistema Banca Comercial y Universal presenta un Resultado Neto Acumulado de Bs.D 14.257 millones, superior en 853,59% con respecto al resultado neto obtenido al cierre del mes de noviembre 2022.

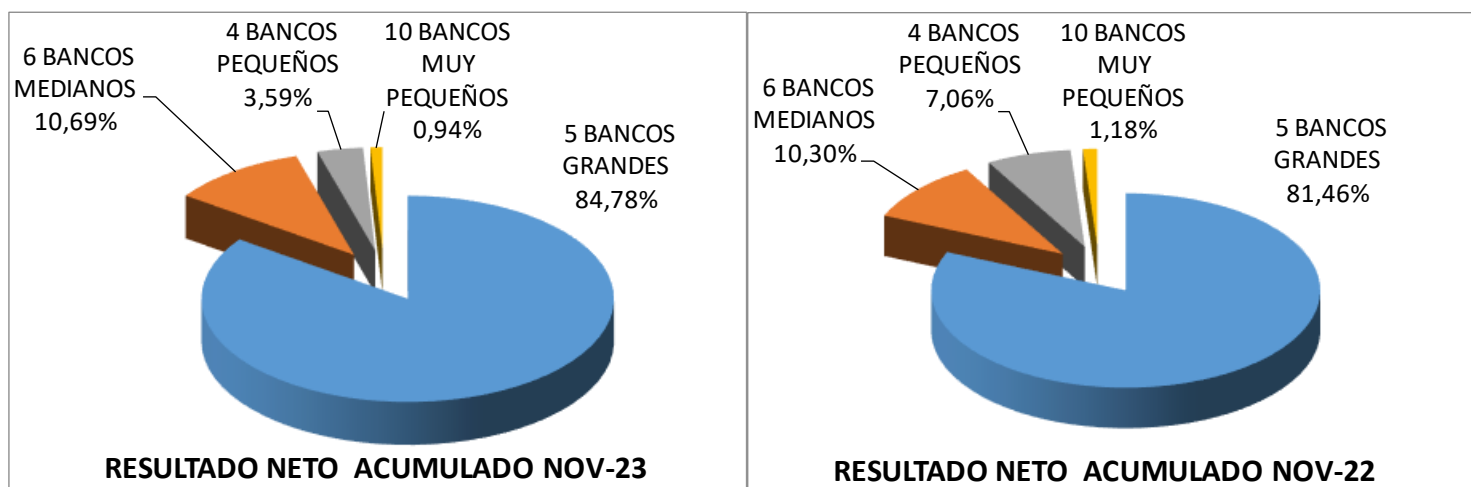
De este resultado, el 95,51% se concentró en los 10 primeros bancos que conforman este rubro, resultando superior en 4,4 puntos porcentuales con respecto al mes de noviembre 2022.

Utilidad Neta Acumulada	Del 01/01/2023 al 30/11/2023			Del 01/01/2022 al 30/11/2022		
	MM Bs.D.	% del SBCU	ROE Anualiz.	MM Bs.D.	% del SBCU	ROE Anualiz.
Venezuela	6.175	43,3%	26,1%	534	35,7%	12,5%
Provincial	2.415	16,9%	61,7%	228	15,3%	43,3%
Banesco	1.674	11,7%	64,4%	206	13,8%	86,4%
Nacional de Crédito	1.038	7,3%	28,5%	103	6,9%	17,3%
Mercantil	785	5,5%	32,3%	146	9,8%	56,9%
Bancamiga	547	3,8%	67,7%	53	3,5%	40,2%
Bicentenario	308	2,2%	24,2%	21	1,4%	14,2%
VzIno. de Crédito	247	1,7%	89,6%	43	2,9%	103,6%
Banplus	218	1,5%	33,2%	10	0,6%	11,3%
Plaza	211	1,5%	44,2%	17	1,1%	22,9%
Bancaribe	139	1,0%	27,4%	47	3,1%	84,1%
Fondo Común	112	0,8%	41,0%	13	0,9%	44,4%

Utilidad Neta Acumulada	Del 01/01/2023 al 30/11/2023			Del 01/01/2022 al 30/11/2022		
	MM Bs.D.	% del SBCU	ROE Anualiz.	MM Bs.D.	% del SBCU	ROE Anualiz.
Del Tesoro	101	0,7%	8,1%	7	0,4%	3,0%
Banfanb	98	0,7%	138,7%	38	2,6%	246,8%
Exterior	86	0,6%	55,4%	12	0,8%	65,1%
Del Sur	55	0,4%	5,3%	12	0,8%	8,4%
Bancrecer	26	0,2%	15,0%	4	0,3%	10,3%
100% Banco	16	0,1%	17,5%	0	0,0%	8,4%
Mi Banco	11	0,1%	31,7%	6	0,4%	148,6%
Sofitasa	4	0,0%	1,0%	2	0,2%	2,0%
Caroní	1	0,0%	0,6%	2	0,1%	8,4%
Internacional de Desarrollo	0	0,0%	4,9%	0	0,0%	0,3%
Agrícola de Vzla.	0	0,0%	0,1%	0	0,0%	0,5%
Bangente	-4	0,0%	-81,8%	-3	-0,2%	-208,4%
Activo	-5	0,0%	-5,1%	-6	-0,4%	-56,2%
TOTAL SBCU	14.257		32,2%	1.495		21,2%

NOTA: ROE = Resultado Neto anualizado / Patrimonio Promedio, aplicando el criterio metodológico de la Sudeban.

GRÁFICOS COMPARATIVOS COMPORTAMIENTO SEGMENTACIÓN CUOTA DE MERCADO DEL RESULTADO NETO ACUMULADO



Ganan cuota de mercado: Bancos Grandes y Medianos

RENTABILIDAD DEL PATRIMONIO (ROE):

El resultado neto acumulado, presentado al cierre del mes actual, ha permitido obtener un ROE (Resultado Neto / Patrimonio Promedio, aplicando el mismo criterio metodológico de la Sudeban) del 32,20% (21,24% al 30-nov-2022).

RENTABILIDAD DEL ACTIVO (ROA):

Por otra parte, este resultado neto acumulado, ha permitido obtener un ROA (Resultado Neto / Activo Total Promedio, aplicando el mismo criterio metodológico de la Sudeban) del 6,89% (3,75% al 30-nov-2022).

Comparativo de Rentabilidad Anualizada	Del 01/01/2023 al 30/11/2023				Del 01/01/2022 al 30/11/2022				Variac. Abs.	
	ROE	R	ROA	R	ROE	R	ROA	R	ROE	ROA
Venezuela	26,1%	14	5,6%	13	12,5%	14	2,4%	16	13,6 Pp	3,2 Pp
Provincial	61,7%	5	18,4%	1	43,3%	9	9,4%	6	18,4 Pp	9,0 Pp
Banesco	64,4%	4	12,4%	3	86,4%	4	9,9%	4	-22,0 Pp	2,5 Pp
Nacional de Crédito	28,5%	12	7,0%	9	17,3%	12	4,0%	13	11,2 Pp	3,0 Pp
Mercantil	32,3%	10	6,5%	10	56,9%	7	6,8%	8	-24,6 Pp	-0,3 Pp
Bancamiga	67,7%	3	7,2%	8	40,2%	10	4,0%	12	27,4 Pp	3,1 Pp
Bicentenario	24,2%	15	5,1%	14	14,2%	13	1,7%	17	10,0 Pp	3,4 Pp
VzIno. de Crédito	89,6%	2	13,6%	2	103,6%	3	13,3%	2	-14,0 Pp	0,2 Pp
Banplus	33,2%	9	6,3%	11	11,3%	15	1,6%	18	21,9 Pp	4,7 Pp
Plaza	44,2%	7	10,2%	5	22,9%	11	5,4%	11	21,4 Pp	4,7 Pp
Bancaribe	27,4%	13	4,5%	15	84,1%	5	9,6%	5	-56,6 Pp	-5,1 Pp
Fondo Común	41,0%	8	8,4%	7	44,4%	8	6,6%	9	-3,4 Pp	1,8 Pp
Del Tesoro	8,1%	18	1,0%	19	3,0%	20	0,3%	21	5,1 Pp	0,7 Pp
Banfanb	138,7%	1	10,5%	4	246,8%	1	11,6%	3	-108,0 Pp	-1,2 Pp
Exterior	55,4%	6	9,4%	6	65,1%	6	7,6%	7	-9,7 Pp	1,7 Pp
Del Sur	5,3%	19	4,4%	16	8,4%	17	6,1%	10	-3,1 Pp	-1,6 Pp
Bancrecer	15,0%	17	3,9%	18	10,3%	16	3,0%	14	4,8 Pp	0,9 Pp
100% Banco	17,5%	16	4,2%	17	8,4%	19	1,0%	20	9,1 Pp	3,2 Pp
Mi Banco	31,7%	11	5,7%	12	148,6%	2	29,9%	1	-117,0 Pp	-24,3 Pp
Sofitasa	1,0%	21	0,5%	20	2,0%	21	1,2%	19	-1,0 Pp	-0,7 Pp
Caroní	0,6%	22	0,2%	22	8,4%	18	2,4%	15	-7,8 Pp	-2,2 Pp
Internacional de Desarrollo	4,9%	20	0,4%	21	0,3%	23	0,1%	22	4,6 Pp	0,3 Pp
Agrícola de Vzla.	0,1%	23	0,0%	23	0,5%	22	0,1%	23	-0,4 Pp	0,0 Pp
Bangente	-81,8%	25	-47,4%	25	-208,4%	25	-152,1%	25	126,6 Pp	104,8 Pp
Activo	-5,1%	24	-1,4%	24	-56,2%	24	-8,2%	24	51,0 Pp	6,8 Pp
TOTAL SBCU	32,2%		6,9%		21,2%		3,7%		11,0 Pp	3,1 Pp

Se aplica la misma metodología de cálculo de la Sudeban: **ROE** = Resultado Neto entre Patrimonio Promedio. **ROA** = Resultado Neto entre Activo Promedio. Datos ordenados ascendentemente en función al Resultado Neto Acumulado de cada Banco. Celdas resaltadas corresponde a estadística de los 10 primeros en cada columna.

COMPORTAMIENTO DEL ROE EN EL SISTEMA BCU:

- **BANCOS GRANDES:**
 - Mayor Roe: Banesco (64,4%), al cierre de nov. 23 e igualmente Banesco (86,4%), al cierre de nov. 22.
 - Menor Roe: Venezuela (26,1%), al cierre de nov. 23 e igualmente Venezuela (12,5%), al cierre de nov. 22.

- **BANCOS MEDIANOS:**
 - Mayor Roe: Bancamiga (67,7%), al cierre de nov. 23 y Bancaribe (84,1%), al cierre de nov. 22.
 - Menor Roe: Del Tesoro (8,1%), al cierre de nov. 23 e igualmente Del Tesoro (3,0%), al cierre de nov. 22.
- **BANCOS PEQUEÑOS:**
 - Mayor Roe: Banfanb (138,7%), al cierre de nov. 23 e igualmente Banfanb (246,8%), al cierre de nov. 22.
 - Menor Roe: Del Sur (5,3%), al cierre de nov. 23 e igualmente Del Sur (8,4%), al cierre de nov. 22.
- **BANCOS MUY PEQUEÑOS:**
 - Mayor Roe: Exterior (55,4%), al cierre de nov. 23 y Mi Banco (148,6%), al cierre de nov. 22.
 - Menor Roe: Bangente (-81,8%), al cierre de nov. 23 e igualmente Bangente (-208,4%), al cierre de nov. 22.

COMPORTAMIENTO DEL ROA EN EL SISTEMA BCU:

- **BANCOS GRANDES:**
 - Mayor Roa: Provincial (18,4%), al cierre de nov. 23 y Banesco (9,9%), al cierre de nov. 22.
 - Menor Roa: Venezuela (5,6%), al cierre de nov. 23 e igualmente Venezuela (2,4%), al cierre de nov. 22.
- **BANCOS MEDIANOS:**
 - Mayor Roa: Plaza (10,2%), al cierre de nov. 23 y Bancaribe (9,6%), al cierre de nov. 22.
 - Menor Roa: Del Tesoro (1,0%), al cierre de nov. 23 e igualmente Del Tesoro (0,3%), al cierre de nov. 22.
- **BANCOS PEQUEÑOS:**
 - Mayor Roa: Vzln. de Crédito (13,6%), al cierre de nov. 23 e igualmente Vzln. de Crédito (13,3%), al cierre de nov. 22.
 - Menor Roa: Del Sur (4,4%), al cierre de nov. 23 e igualmente Del Sur (6,1%), al cierre de nov. 22.
- **BANCOS MUY PEQUEÑOS:**
 - Mayor Roa: Exterior (9,4%), al cierre de nov. 23 y Mi Banco (29,9%), al cierre de nov. 22.
 - Menor Roa: Bangente (-47,4%), al cierre de nov. 23 e igualmente Bangente (-152,1%), al cierre de nov. 22.

NOTAS DE INTERES:

BANCOS GRANDES SEGÚN TOTAL ACTIVO:

Venezuela (BU), Nacional de Crédito (BU), Provincial (BU), Banesco (BU) y Mercantil (BU).

BANCOS MEDIANOS SEGÚN TOTAL ACTIVO:

Del Tesoro (BU), Bancamiga (BU), Bicentenario (BU), Banplus (BU), Bancaribe (BU) y Plaza (BU).

BANCOS PEQUEÑOS SEGÚN TOTAL ACTIVO:

VzIno. de Crédito (BU), Fondo Común (BU), Banfanb (BU) y Del Sur (BU).

BANCOS MUY PEQUEÑOS SEGÚN TOTAL ACTIVO:

Exterior (BU), Sofitasa (BU), Bancrecer (BC), Caroní (BU), Activo (BU), 100% Banco (BU), Internacional de Desarrollo (BU), Mi Banco (BC), Agrícola de Vzla. (BU) y Bangente (BC).

BANCOS UNIVERSALES:

Venezuela, Nacional de Crédito, Provincial, Banesco, Mercantil, Del Tesoro, Bancamiga, Bicentenario, Banplus, Bancaribe, Plaza, VzIno. de Crédito, Fondo Común, Banfanb, Del Sur, Exterior, Sofitasa, Caroní, Activo, 100% Banco, Internacional de Desarrollo y Agrícola de Vzla..

BANCOS COMERCIALES:

Bancrecer, Mi Banco y Bangente.