



**BALANCE GENERAL DE PUBLICACIÓN AL 31 DE JULIO DE 2024**

(Expresado en Bs.)

ACTIVO	Balance de Operaciones en Venezuela	Consolidado con Sucursales y Agencias en el exterior
<b>DISPONIBILIDADES</b>	<b>42.858.270.501</b>	<b>42.927.838.939</b>
Efectivo	4.479.390.865	4.479.390.865
Banco Central de Venezuela	37.342.140.475	37.342.140.475
Bancos y otras instituciones financieras del país	3.641	3.641
Bancos y corresponsales del exterior	1.000.778.609	1.070.347.047
Oficina matriz y sucursales	0	0
Efectos de cobro inmaturo (Provisión para disponibilidades)	35.956.911	35.956.911
<b>INVERSIONES EN TÍTULOS VALORES</b>	<b>121.084.781.503</b>	<b>128.305.001.596</b>
Colocaciones en el Banco Central de Venezuela y operaciones interbancarias	32.553.204.804	32.553.204.804
Inversiones en títulos valores para negociar	0	0
Inversiones en títulos valores disponibles para la venta	32.454.086.199	32.623.760.291
Inversiones en títulos valores mantenidas hasta su vencimiento	26.984.449.717	33.934.995.717
Inversiones de disponibilidad restringida	29.193.040.784	29.193.040.784
Inversiones en otros títulos valores (Provisión para inversiones en títulos valores)	0	0
<b>CARTERA DE CRÉDITOS</b>	<b>23.825.270.135</b>	<b>23.825.270.135</b>
Créditos vigentes	24.248.791.918	24.248.791.918
Créditos reestructurados	102.615.372	102.615.372
Créditos vencidos	172.008.355	172.008.355
Créditos en litigio (Provisión para cartera de créditos)	-698.145.510	-698.145.510
<b>INTERESES Y COMISIONES POR COBRAR</b>	<b>219.672.449</b>	<b>219.672.449</b>
Rendimientos por cobrar por disponibilidades	0	0
Rendimientos por cobrar por inversiones en títulos valores	35.843.475	35.843.475
Rendimientos por cobrar por cartera de créditos	213.829.536	213.829.536
Comisiones por cobrar	44.245.524	44.245.524
Rendimientos y comisiones por cobrar por otras cuentas por cobrar (Provisión para rendimientos por cobrar y otros)	-74.246.086	-74.246.086
<b>INVERSIONES EN EMPRESAS FILIALES, AFILIADAS Y SUCURSALES</b>	<b>9.360.559.862</b>	<b>1.848.297.467</b>
Inversiones en empresas filiales y afiliadas	1.848.297.467	1.848.297.467
Inversiones en sucursales (Provisión para inversiones en empresas filiales, afiliadas y sucursales)	-1.478.503.378	0
<b>BIENES REALIZABLES</b>	<b>34</b>	<b>34</b>
<b>BIENES DE USO</b>	<b>3.575.009.824</b>	<b>3.580.511.913</b>
<b>OTROS ACTIVOS</b>	<b>6.626.224.324</b>	<b>6.484.596.921</b>
<b>TOTAL DEL ACTIVO</b>	<b>207.549.788.632</b>	<b>207.191.189.454</b>
Cuentas Contingentes Deudoras	665.800.448	665.800.448
Activos de los Fideicomisos	9.552.439.450	9.552.439.450
Otros Encargos de Confianza	0	0
Cuentas Deudoras por Otros Encargos de Confianza (Régimen Prestacional de Vivienda y Hábitat)	635.579.211	635.579.211
Otras Cuentas Deudoras de los Fondos de Ahorro para la Vivienda	0	0
Otras Cuentas de Orden Deudoras	446.298.136.656	453.177.102.982
Otras Cuentas de Registro Deudoras	0	0
Activos de los Encargos de Confianza para Operaciones en Criptoactivos Soberanos	0	0

PASIVO Y PATRIMONIO	Balance de Operaciones en Venezuela	Consolidado con Sucursales y Agencias en el exterior
<b>CAPTACIONES DEL PÚBLICO</b>	<b>78.820.836.944</b>	<b>78.860.850.522</b>
Depósitos a la vista	74.505.595.032	74.508.913.660
Cuentas corrientes no remuneradas	42.266.905.139	42.266.905.139
Cuentas corrientes remuneradas	6.794.076.596	6.794.076.596
Cuentas corrientes según Convenio cambiario N° 20	17.173.983.328	17.173.983.328
Depósitos y certificados a la vista	1.662.672.945	1.665.991.573
Cuentas corrientes según Sistema de Mercado Cambiario de Libre Convertibilidad	6.607.957.024	6.607.957.024
Fondos especiales en fideicomiso según Sistema de Mercado Cambiario de Libre Convertibilidad	0	0
Otras obligaciones a la vista	354.700.507	354.855.756
Obligaciones por operaciones de mesa de dinero	0	0
Depósitos de ahorro	3.829.674.799	3.829.674.799
Depósitos a plazo	130.866.606	154.944.120
Títulos valores emitidos por la institución	0	0
Captaciones del público restringidas	0	12.462.187
Derechos y participaciones sobre títulos o valores	0	0
<b>OBLIGACIONES CON EL BANCO CENTRAL DE VENEZUELA</b>	<b>0</b>	<b>0</b>
<b>CAPTACIONES Y OBLIGACIONES CON EL BANCO NACIONAL DE VIVIENDA Y HÁBITAT</b>	<b>25.602.401</b>	<b>25.602.401</b>
<b>OTROS FINANCIAMIENTOS OBTENIDOS</b>	<b>45.316.334.324</b>	<b>45.316.334.324</b>
Obligaciones con instituciones financieras del país hasta un año	18.455.612.324	18.455.612.324
Obligaciones con instituciones financieras del país a más de un año	26.860.722.000	26.860.722.000
Obligaciones con instituciones financieras del exterior hasta un año	0	0
Obligaciones con instituciones financieras del exterior a más de un año	0	0
Obligaciones por otros financiamientos hasta un año	0	0
Obligaciones por otros financiamientos a más de un año	0	0
<b>OTRAS OBLIGACIONES POR INTERMEDIACIÓN FINANCIERA</b>	<b>0</b>	<b>0</b>
<b>INTERESES Y COMISIONES POR PAGAR</b>	<b>44.305.419</b>	<b>44.306.024</b>
Gastos por pagar por captaciones del público	44.305.247	44.305.852
Gastos por pagar por obligaciones con el BCV	0	0
Gastos por pagar por captaciones y obligaciones con el Banco Nacional de Vivienda y Hábitat	172	172
Gastos por pagar por otros financiamientos obtenidos	0	0
Gastos por pagar por otras obligaciones por intermediación financiera	0	0
Gastos por pagar por otras obligaciones	0	0
Gastos por pagar por obligaciones subordinadas	0	0
<b>ACUMULACIONES Y OTROS PASIVOS</b>	<b>39.695.885.425</b>	<b>39.297.272.064</b>
<b>OBLIGACIONES SUBORDINADAS</b>	<b>0</b>	<b>0</b>
<b>OTRAS OBLIGACIONES</b>	<b>0</b>	<b>0</b>
<b>TOTAL DEL PASIVO</b>	<b>163.902.964.513</b>	<b>163.544.365.335</b>
<b>GESTIÓN OPERATIVA</b>	<b>1.290.483.929</b>	<b>1.290.483.929</b>
<b>PATRIMONIO</b>	<b>42.356.340.190</b>	<b>42.356.340.190</b>
<b>TOTAL DEL PATRIMONIO</b>	<b>42.356.340.190</b>	<b>42.356.340.190</b>
<b>TOTAL DEL PASIVO Y PATRIMONIO</b>	<b>207.549.788.632</b>	<b>207.191.189.454</b>





**ESTADO DE RESULTADOS DE PUBLICACIÓN DEL 01 DE JULIO DE 2024 AL 31 DE JULIO 2024**

	Balance de Operaciones en Venezuela	Consolidado con Sucursales y Agencias en el exterior
<b>INGRESOS FINANCIEROS</b>	<b>671.389.419</b>	<b>671.389.419</b>
Ingresos por disponibilidades	18.012	18.012
Ingresos por inversiones en títulos valores	43.002.068	43.002.068
Ingresos por cartera de créditos	628.369.339	628.369.339
Ingresos por otras cuentas por cobrar	0	0
Ingresos por inversiones en empresas filiales, afiliadas y sucursales	0	0
Ingresos por oficina principal y sucursal	0	0
Otros ingresos financieros	0	0
<b>GASTOS FINANCIEROS</b>	<b>-62.241.966</b>	<b>-62.242.289</b>
Gastos por captaciones del público	-61.398.316	-61.398.639
Gastos por obligaciones con el Banco Central de Venezuela	0	0
Gastos por captaciones y obligaciones con el Banco Nacional de Vivienda y Hábitat	-172	-172
Gastos por otros financiamientos obtenidos	-843.478	-843.478
Gastos por otras obligaciones por intermediación financiera	0	0
Gastos por obligaciones subordinadas	0	0
Gastos por otras obligaciones	0	0
Gastos por oficina principal y sucursales	0	0
Otros gastos financieros	0	0
<b>MARGEN FINANCIERO BRUTO</b>	<b>609.147.453</b>	<b>609.147.130</b>
Ingresos por recuperaciones de activos financieros	32.499.685	32.499.685
Gastos por incobrabilidad y desvalorización de activos financieros	-139.521.710	-139.521.710
Gastos por incobrabilidad de créditos y otras cuentas por cobrar	-139.521.710	-139.521.710
Constitución de provisión y ajustes de disponibilidades	0	0

	Balance de Operaciones en Venezuela	Consolidado con Sucursales y Agencias en el exterior
<b>MARGEN FINANCIERO NETO</b>	<b>502.125.428</b>	<b>502.125.105</b>
Otros ingresos operativos	1.867.450.180	1.896.702.565
Otros gastos operativos	-234.401.138	-255.834.724
<b>MARGEN DE INTERMEDIACIÓN FINANCIERA</b>	<b>2.135.174.470</b>	<b>2.142.992.946</b>
<b>GASTOS DE TRANSFORMACIÓN :</b>	<b>-402.055.799</b>	<b>-402.071.966</b>
Gastos de personal	-164.883.075	-164.883.075
Gastos generales y administrativos	-237.172.724	-237.188.891
<b>MARGEN OPERATIVO BRUTO</b>	<b>1.733.118.671</b>	<b>1.740.920.980</b>
Ingresos por bienes realizables	0	0
Ingresos por programas especiales	0	0
Ingresos operativos varios	159.381	159.381
Gastos por bienes realizables	0	0
Gastos por depreciación, amortización y desvalorización de bienes diversos	0	0
Gastos operativos varios	-65.810.403	-73.612.712
<b>MARGEN OPERATIVO NETO</b>	<b>1.667.467.649</b>	<b>1.667.467.649</b>
Ingresos extraordinarios	0	0
Gastos extraordinarios	-289.275.240	-289.275.240
<b>RESULTADO BRUTO ANTES DE IMPUESTOS</b>	<b>1.378.192.409</b>	<b>1.378.192.409</b>
Impuesto sobre la renta	-87.708.480	-87.708.480
<b>RESULTADO NETO</b>	<b>1.290.483.929</b>	<b>1.290.483.929</b>

**PATRIMONIO DE LOS FIDEICOMISOS (Detalles)**

TIPOS DE FIDEICOMISO	PERSONAS NATURALES	PERSONAS JURIDICAS	ADMINISTRACIÓN CENTRAL	ADMINISTRACIONES PÚBLICAS, ESTATALES, MUNICIPALES Y DEL DISTRITO CAPITAL	ENTES DESCENTRALIZADOS Y OTROS ORGANISMOS CON RÉGIMEN ESPECIAL	TOTAL
Inversión	1.283.863	2.000.670	45.627.848	0	380.007	49.292.388
Garantía	0	60	0	0	0	60
Administración	0	605.418.356	1.140.695.085	126.298.213	7.543.620.064	9.416.031.718
Características Mixtas	0	0	0	0	0	0
Otros	0	0	0	0	0	0
<b>TOTAL</b>	<b>1.283.863</b>	<b>607.419.086</b>	<b>1.186.322.933</b>	<b>126.298.213</b>	<b>7.544.000.071</b>	<b>9.465.324.166</b>
Inversiones cedidas	0	0	0	0	0	0
Cartera al sector agroalimentario del mes	0	0	0	0	0	0
Cartera al sector agroalimentario acumulada	0	0	0	0	0	2.171.277.089
Captaciones de entidades oficiales	0	0	0	0	0	20.889.568.902
Microcréditos y otros instrumentos de financiamientos	0	0	0	0	0	5.349.231.747
Créditos al Sector Turismo según la legislación vigente	0	0	0	0	0	0
Créditos hipotecarios según la Ley Especial de Protección al Deudor Hipotecario de Vivienda	0	0	0	0	0	44.319.186
Índice de Solvencia Patrimonial	0	0	0	0	0	97.60%
Créditos otorgados a la actividad manufacturera	0	0	0	0	0	0
Créditos otorgados al Sector Salud	0	0	0	0	0	0
Créditos otorgados al sector desarrollado por la mujer (Credimujer)	0	0	0	0	0	822.607.193

 **Lic. Román Manigliá D.**  
Presidente
  **Lic. Sandra M. Barreto C.**  
VP Inteligencia Financiera y Control Contable
  **Lic. Omar I. Tovar V.**  
Gerencia General de Contabilidad
  **Lic. Raúl A. Aristizabal B.**  
Gerencia de Informes Oficiales

**Comisario Principal**  
Gordí S. Palmero Luján
 **Comisario Suplente**  
José Antonio Gamarra Somaza
 **Audidores Externos**  
Márquez, Perdomo & Asociados (Miembros de Crowe Global)

