

ANÁLISIS DEL SISTEMA BANCA COMERCIAL Y UNIVERSAL (*) JULIO 2024

INFORME

(*) No consolidado con oficinas y sucursales en el exterior.

INTRODUCCIÓN:

El resultado de este informe se basa en la publicación que hacen los bancos de sus balances y estados de resultados en la prensa nacional, de acuerdo a normas establecidas en la Ley General de Bancos y Otras Instituciones Financieras.

Al cierre del mes en análisis se encuentran operando un total de 25 Bancos: 22 Bancos Universales y 3 Bancos Comerciales.

De acuerdo al balance publicado en el mes actual y en función a la cuota de mercado del Total del Activo que cada banco posee con respecto al sistema Banca Comercial y Universal, hemos clasificado los bancos en: 5 bancos grandes, 6 bancos medianos, 3 bancos pequeños y 11 bancos muy pequeños, aplicando el siguiente criterio:

Cuota de Mercado Activo Total mayor del 5,00%	Banco Grande
Cuota de Mercado Activo Total entre el 1,00% y 4,99%	Banco Mediano
Cuota de Mercado Activo Total entre el 0,50% y 0,99%	Banco Pequeño
Cuota de Mercado Activo Total menos del 0,50%	Banco Muy Pequeño

La relación de los bancos clasificados se encuentra en las "NOTAS DE INTERES" al final de este informe.

CAPTACIONES DEL PÚBLICO:

Al finalizar el mes de Julio 2024, el sistema Banca Comercial y Universal cierra con un total de Captaciones del Público de Bs.D 200.688 millones, superior en 7,3% con respecto al mes de junio 2024. Al comparar esta cifra con la obtenida en el mes de julio 2023, se observa un aumento del 106,4%. Con relación al cierre de diciembre 2023, presenta aumento del 43,6%, (Bs.D 60.955 millones).

De estas captaciones del público, el 92,42% se concentró en los 10 primeros bancos que conforman este rubro, resultando superior en 0,1 puntos porcentuales con respecto al mes de junio 2024. Al comparar esta concentración con la obtenida en el mes de julio 2023, es inferior en -0,8 puntos porcentuales.

Captaciones del Público	MM Bs.D.	Cuota M.	Ctas. Ctes.	Ahorro	Plazo	Otros
Venezuela	78.821	39,28%	95%	5%	0%	0%
Banesco	24.320	12,12%	95%	5%	0%	0%
Nacional de Crédito	17.769	8,85%	93%	7%	0%	0%
Mercantil	16.787	8,36%	81%	10%	0%	9%
Provincial	16.707	8,32%	90%	6%	0%	4%
Bancamiga	8.522	4,25%	100%	0%	0%	0%
Bicentenario	8.368	4,17%	98%	2%	0%	1%
Del Tesoro	6.397	3,19%	97%	2%	0%	1%
Bancaribe	4.265	2,13%	95%	5%	0%	0%
Banplus	3.522	1,75%	99%	1%	0%	0%

Captaciones del Público	MM Bs.D.	Cuota M.	Ctas. Ctes.	Ahorro	Plazo	Otros
Plaza	3.061	1,53%	99%	1%	0%	0%
Exterior	2.075	1,03%	95%	4%	0%	1%
Fondo Común	1.900	0,95%	80%	19%	0%	0%
Vzln. de Crédito	1.808	0,90%	92%	4%	0%	5%
Activo	1.431	0,71%	95%	4%	0%	0%
Banfanb	1.094	0,55%	100%	0%	0%	0%
Bancrecer	902	0,45%	89%	0%	0%	11%
100% Banco	768	0,38%	93%	5%	0%	3%
Internacional de Desarrollo	622	0,31%	53%	0%	47%	0%
Caroní	531	0,26%	78%	21%	0%	0%
Mi Banco	447	0,22%	100%	0%	0%	0%
Sofitasa	278	0,14%	80%	19%	0%	0%
Del Sur	248	0,12%	75%	15%	0%	10%
Agrícola de Vzla.	39	0,02%	49%	0%	48%	3%
Bangente	6	0,00%	100%	0%	0%	0%
TOTAL SBCU	200.688		93,18%	5,1%	0,2%	1,5%

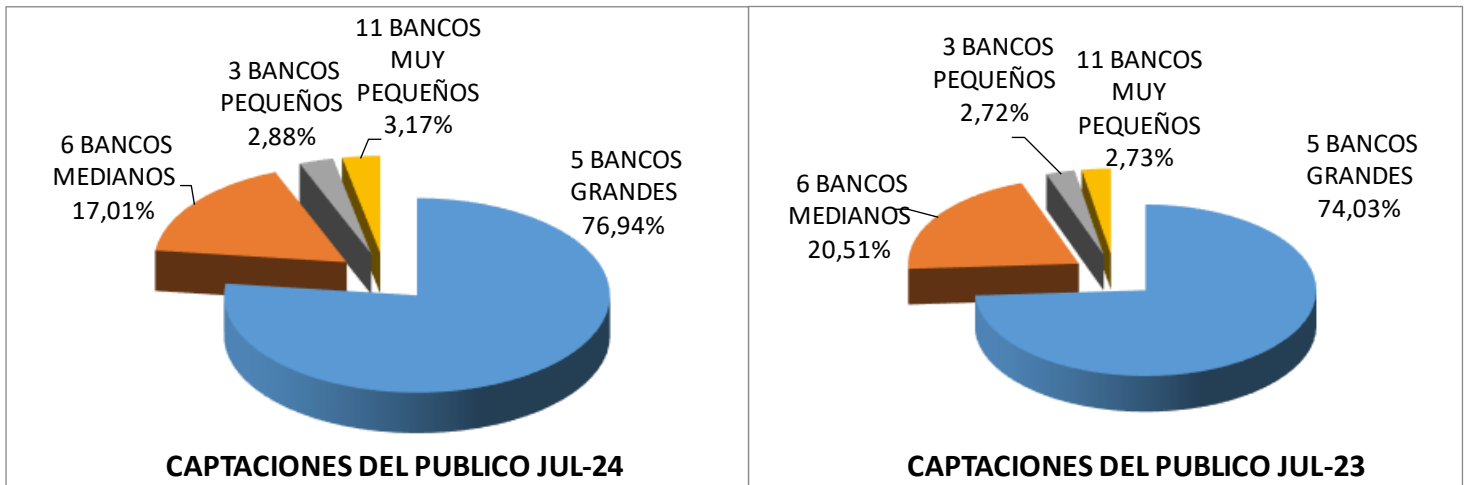
PRINCIPALES VARIACIONES ABSOLUTAS DE CAPTACIONES DEL PÚBLICO:

- **BANCOS GRANDES:**
 - Principal aumento: Venezuela (Bs.D 7.280.343 Miles = 10,2%), al compararlo con el cierre de jun. 24 e igualmente Venezuela (Bs.D 45.571.066 Miles = 137,1%), al compararlo con el cierre de jul. 23.
- **BANCOS MEDIANOS:**
 - Principal aumento: Bancaribe (Bs.D 338.780 Miles = 8,6%), al compararlo con el cierre de jun. 24 y Bicentenario (Bs.D 4.347.530 Miles = 108,1%), al compararlo con el cierre de jul. 23.
 - Principal disminución: Del Tesoro (Bs.D -296.621 Miles = -4,4%), al compararlo con el cierre de jun. 24
- **BANCOS PEQUEÑOS:**
 - Principal aumento: Vzln. de Crédito (Bs.D 424.096 Miles = 30,6%), al compararlo con el cierre de jun. 24 y Exterior (Bs.D 1.379.834 Miles = 198,5%), al compararlo con el cierre de jul. 23.
 - Principal disminución: Fondo Común (Bs.D -49.982 Miles = -2,6%), al compararlo con el cierre de jun. 24
- **BANCOS MUY PEQUEÑOS:**
 - Principal aumento: Bancrecer (Bs.D 153.447 Miles = 20,5%), al compararlo con el cierre de jun. 24 y Activo (Bs.D 1.139.763 Miles = 391,3%), al compararlo con el cierre de jul. 23.
 - Principal disminución: Banfanb (Bs.D -430.618 Miles = -28,2%), al compararlo con el cierre de jun. 24

PRINCIPALES VARIACIONES PORCENTUALES DE CAPTACIONES DEL PÚBLICO:

- **BANCOS GRANDES:**
 - Principal aumento: Banesco (11,3% = Bs.D 2.462.969 Miles), al compararlo con el cierre de jun. 24 y Venezuela (137,1% = Bs.D 45.571.066 Miles), al compararlo con el cierre de jul. 23.
- **BANCOS MEDIANOS:**
 - Principal aumento: Plaza (10,3% = Bs.D 286.247 Miles), al compararlo con el cierre de jun. 24 e igualmente Plaza (134,4% = Bs.D 1.755.101 Miles), al compararlo con el cierre de jul. 23.
 - Principal disminución: Del Tesoro (-4,4% = Bs.D -296.621 Miles), al compararlo con el cierre de jun. 24
- **BANCOS PEQUEÑOS:**
 - Principal aumento: Vzln. de Crédito (30,6% = Bs.D 424.096 Miles), al compararlo con el cierre de jun. 24 y Exterior (198,5% = Bs.D 1.379.834 Miles), al compararlo con el cierre de jul. 23.
 - Principal disminución: Fondo Común (-2,6% = Bs.D -49.982 Miles), al compararlo con el cierre de jun. 24
- **BANCOS MUY PEQUEÑOS:**
 - Principal aumento: Bangente (185,2% = Bs.D 3.667 Miles), al compararlo con el cierre de jun. 24 e Internacional de Desarrollo (3.198,5% = Bs.D 603.476 Miles), al compararlo con el cierre de jul. 23.
 - Principal disminución: Banfanb (-28,2% = Bs.D -430.618 Miles), al compararlo con el cierre de jun. 24

GRÁFICOS COMPARATIVOS COMPORTAMIENTO SEGMENTACIÓN CUOTA DE MERCADO DE LAS CAPTACIONES DEL PÚBLICO



Ganan cuota de mercado: Bancos Grandes, Pequeños y Muy Pequeños

CARTERA DE CRÉDITOS BRUTA:

Al finalizar el mes de Julio 2024, el sistema Banca Comercial y Universal presenta un total de cartera de créditos bruta de Bs.D 78.534 millones, superior en 7,8% con respecto al mes de junio 2024. Al comparar esta cifra con la obtenida en el mes de julio 2023, es superior en 145,2%. Con relación al cierre de diciembre 2023, presenta aumento del 48,8%, (Bs.D 25.742 millones).

De esta cartera de créditos bruta, el 92,74% se concentró en los 10 primeros bancos que conforman este rubro, resultando superior en 0,3 puntos porcentuales con respecto al mes de junio 2024. Al comparar esta concentración con la obtenida en el mes de julio 2023, es superior en 1,9 puntos porcentuales.

Cartera de Créditos Bruta	jul-24	Cuota M.	Intermed.	jul-23	Cuota M.	Intermed.
	MM Bs.D.			MM Bs.		
Venezuela	24.523	31,2%	31,1%	7.245	22,6%	21,8%
Provincial	11.247	14,3%	67,3%	5.122	16,0%	60,4%
Banesco	8.762	11,2%	36,0%	4.712	14,7%	45,6%
Mercantil	7.665	9,8%	45,7%	3.556	11,1%	37,6%
Nacional de Crédito	7.448	9,5%	41,9%	3.860	12,1%	37,0%
Bicentenario	4.255	5,4%	50,9%	490	1,5%	12,2%
Bancamiga	2.746	3,5%	32,2%	1.695	5,3%	25,5%
Banplus	2.349	3,0%	66,7%	993	3,1%	38,3%
Del Tesoro	2.187	2,8%	34,2%	458	1,4%	15,4%
Plaza	1.654	2,1%	54,0%	965	3,0%	73,9%
Bancaribe	1.370	1,7%	32,1%	892	2,8%	37,0%
Exterior	947	1,2%	45,6%	269	0,8%	38,7%
Fondo Común	908	1,2%	47,8%	476	1,5%	45,1%
Bancrecer	527	0,7%	58,4%	289	0,9%	65,9%
VzIno. de Crédito	492	0,6%	27,2%	437	1,4%	48,6%
100% Banco	458	0,6%	59,6%	194	0,6%	76,8%
Activo	310	0,4%	21,7%	61	0,2%	20,9%
Mi Banco	210	0,3%	47,1%	64	0,2%	46,1%
Caroní	158	0,2%	29,7%	131	0,4%	45,1%
Sofitasa	135	0,2%	48,3%	55	0,2%	29,9%
Internacional de Desarrollo	76	0,1%	12,3%	0	0,0%	0,3%
Banfanb	71	0,1%	6,5%	40	0,1%	4,4%
Del Sur	21	0,0%	8,3%	16	0,1%	12,5%
Agrícola de Vzla.	10	0,0%	25,7%	8	0,0%	64,6%
Bangente	4	0,0%	70,8%	1	0,0%	56,9%
TOTAL SBCU	78.534		39,1%	32.028		32,9%

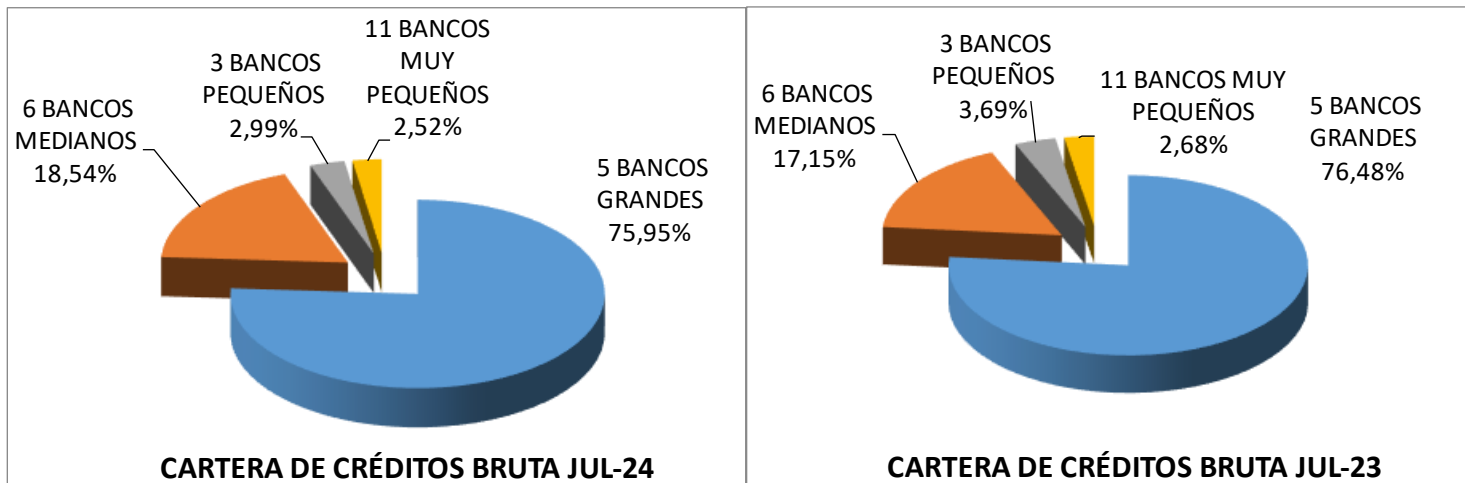
PRINCIPALES VARIACIONES ABSOLUTAS DE CARTERA DE CRÉDITOS BRUTA:

- **BANCOS GRANDES:**
 - Principal aumento: Venezuela (Bs.D 2.187.419 Miles = 9,8%), al compararlo con el cierre de jun. 24 e igualmente Venezuela (Bs.D 17.278.722 Miles = 238,5%), al compararlo con el cierre de jul. 23.
- **BANCOS MEDIANOS:**
 - Principal aumento: Bicentenario (Bs.D 527.369 Miles = 14,1%), al compararlo con el cierre de jun. 24 e igualmente Bicentenario (Bs.D 3.765.006 Miles = 768,4%), al compararlo con el cierre de jul. 23.
- **BANCOS PEQUEÑOS:**
 - Principal aumento: Exterior (Bs.D 82.598 Miles = 9,6%), al compararlo con el cierre de jun. 24 e igualmente Exterior (Bs.D 677.673 Miles = 251,7%), al compararlo con el cierre de jul. 23.
 - Principal disminución: VzIno. de Crédito (Bs.D -26.458 Miles = -5,1%), al compararlo con el cierre de jun. 24
- **BANCOS MUY PEQUEÑOS:**
 - Principal aumento: Bancrecer (Bs.D 56.370 Miles = 12,0%), al compararlo con el cierre de jun. 24 y 100% Banco (Bs.D 263.363 Miles = 135,4%), al compararlo con el cierre de jul. 23.
 - Principal disminución: Banfanb (Bs.D -5.949 Miles = -7,7%), al compararlo con el cierre de jun. 24

PRINCIPALES VARIACIONES PORCENTUALES DE CARTERA DE CRÉDITOS BRUTA:

- **BANCOS GRANDES:**
 - Principal aumento: Banesco (10,6% = Bs.D 839.420 Miles), al compararlo con el cierre de jun. 24 y Venezuela (238,5% = Bs.D 17.278.722 Miles), al compararlo con el cierre de jul. 23.
- **BANCOS MEDIANOS:**
 - Principal aumento: Bicentenario (14,1% = Bs.D 527.369 Miles), al compararlo con el cierre de jun. 24 e igualmente Bicentenario (768,4% = Bs.D 3.765.006 Miles), al compararlo con el cierre de jul. 23.
- **BANCOS PEQUEÑOS:**
 - Principal aumento: Exterior (9,6% = Bs.D 82.598 Miles), al compararlo con el cierre de jun. 24 e igualmente Exterior (251,7% = Bs.D 677.673 Miles), al compararlo con el cierre de jul. 23.
 - Principal disminución: VzIno. de Crédito (-5,1% = Bs.D -26.458 Miles), al compararlo con el cierre de jun. 24
- **BANCOS MUY PEQUEÑOS:**
 - Principal aumento: Bangente (43,4% = Bs.D 1.210 Miles), al compararlo con el cierre de jun. 24 e Internacional de Desarrollo (124.291,3% = Bs.D 76.358 Miles), al compararlo con el cierre de jul. 23.
 - Principal disminución: Banfanb (-7,7% = Bs.D -5.949 Miles), al compararlo con el cierre de jun. 24

GRÁFICOS COMPARATIVOS COMPORTAMIENTO SEGMENTACIÓN CUOTA DE MERCADO DE LA CARTERA DE CRÉDITOS BRUTA



Ganan cuota de mercado: Bancos Medianos

INTERMEDIACIÓN FINANCIERA:

La intermediación financiera aumentó en 0,19 puntos porcentuales con respecto al mes de junio 2024 y aumentó en 6,19 puntos porcentuales con respecto al mes de julio 2023, al ubicarse la cartera de créditos bruta sobre las Captaciones del Público en un 39,13%, al cierre de julio 2024.

COBERTURA DE LA MORA:

La Cobertura de la Mora (Provisión para Cartera de Créditos / Cartera de Créditos Vencidos + Litigio), se ubicó en 206,69%; disminuye en -13,83 puntos porcentuales con respecto al mes de junio 2024 y disminuye en -247,39 puntos porcentuales con respecto al mes de julio 2023.

ÍNDICE DE MOROSIDAD:

Este índice, que representa la relación entre Créditos Vencidos más Litigio sobre el Total de la Cartera de Créditos Bruta, se ubicó en 1,35%; aumenta en 0,08 puntos porcentuales con respecto al mes de junio 2024 y aumenta en 0,75 puntos porcentuales con respecto al mes de julio 2023. Con relación al cierre de diciembre 2023, presenta aumento de 0,52 puntos porcentuales.

Índice de Morosidad (Ordenado en la misma posición de la cartera de crédito bruta)	jul-24	jun-24	dic-23	jul-23
Venezuela	0,70%	0,69%	0,48%	0,35%
Provincial	0,72%	0,53%	0,48%	0,79%
Banesco	0,07%	0,27%	0,19%	0,24%
Mercantil	1,40%	1,41%	1,06%	0,65%
Nacional de Crédito	2,78%	1,26%	1,91%	0,36%
Bicentenario	0,61%	0,59%	0,42%	1,12%
Bancamiga	8,77%	9,64%	0,87%	0,39%

Índice de Morosidad (Ordenado en la misma posición de la cartera de crédito bruta)	jul-24	jun-24	dic-23	jul-23
Banplus	1,27%	1,30%	1,49%	1,44%
Del Tesoro	0,78%	0,62%	0,60%	1,27%
Plaza	2,49%	5,13%	0,02%	0,01%
Bancaribe	2,91%	2,82%	3,16%	0,43%
Exterior	1,51%	1,57%	1,53%	1,74%
Fondo Común	1,38%	1,09%	0,16%	0,27%
Bancrecer	4,83%	4,45%	1,60%	2,96%
Vzln. de Crédito	0,54%	0,90%	2,75%	4,27%
100% Banco	2,64%	2,80%	1,77%	0,00%
Activo	0,97%	1,21%	1,91%	7,09%
Mi Banco	2,30%	1,61%	1,86%	2,18%
Caroní	3,75%	2,79%	0,14%	0,00%
Sofitasa	1,28%	0,90%	0,73%	1,01%
Internacional de Desarrollo	0,00%	0,00%	0,00%	0,00%
Banfanb	7,21%	3,40%	2,62%	1,26%
Del Sur	7,37%	5,96%	1,17%	0,37%
Agrícola de Vzla.	19,90%	16,15%	3,81%	3,07%
Bangente	0,64%	1,45%	1,61%	11,28%
TOTAL SBCU	1,35%	1,27%	0,83%	0,60%

COMPORTAMIENTO ÍNDICE DE MOROSIDAD EN EL SISTEMA BCU:

- **BANCOS GRANDES:**
 - Mayor índice de morosidad: Nacional de Crédito (2,8%), al cierre de jul. 24 y Provincial (0,8%), al cierre de jul. 23.
 - Menor índice de morosidad: Banesco (0,1%), al cierre de jul. 24 e igualmente Banesco (0,2%), al cierre de jul. 23.
- **BANCOS MEDIANOS:**
 - Mayor índice de morosidad: Bancamiga (8,8%), al cierre de jul. 24 y Banplus (1,4%), al cierre de jul. 23.
 - Menor índice de morosidad: Bicentenario (0,6%), al cierre de jul. 24 y Plaza (0,0%), al cierre de jul. 23.
- **BANCOS PEQUEÑOS:**
 - Mayor índice de morosidad: Exterior (1,5%), al cierre de jul. 24 y Vzln. de Crédito (4,3%), al cierre de jul. 23.
 - Menor índice de morosidad: Vzln. de Crédito (0,5%), al cierre de jul. 24 y Fondo Común (0,3%), al cierre de jul. 23.
- **BANCOS MUY PEQUEÑOS:**
 - Mayor índice de morosidad: Agrícola de Vzla. (19,9%), al cierre de jul. 24 y Bangente (11,3%), al cierre de jul. 23.

INVERSIONES EN TÍTULOS VALORES:

Al finalizar el mes de Julio 2024, el sistema Banca Comercial y Universal ha invertido, en títulos valores, un total de Bs.D 143.238 millones (Bs.D 114.321 millones a Jul. 2023); de estas inversiones ha cedido, tras cumplir con ciertas regulaciones y condiciones, derechos de participación (Inversiones Cedidas) por un monto de Bs.D 0 millones (Bs.D 0 millones a Jul. 2023), por tal motivo presenta, al cierre del mes actual, un total de Inversiones en Títulos Valores, según balance de publicación, de Bs.D 143.238 millones, superior en 1,4% con respecto al mes de junio 2024 (Se destaca que en el mes actual este sistema presenta colocaciones en el Banco Central de Venezuela y Operaciones Interbancarias por un monto de Bs.D 48.007 millones, equivalente al 33,5% del Total de Inversiones en Títulos Valores). Al comparar el total de las inversiones en títulos valores con la obtenida en el mes de julio 2023, es superior en 25,3%. Con relación al cierre de diciembre 2023, presenta aumento del 1,3%, (Bs.D 1.849 millones).

De estas inversiones en títulos valores, el 98,85% se concentró en los 10 primeros bancos que conforman este rubro, resultando inferior en -0,2 puntos porcentuales con respecto al mes de junio 2024. Al comparar esta concentración con la obtenida en el mes de julio 2023, es inferior en -0,2 puntos porcentuales.

Inversiones en Títulos Valores	MM Bs.D.	Cuota M.	Coloc. B.C.V...
Venezuela	121.085	84,5%	26,9%
Del Tesoro	11.241	7,8%	90,7%
Provincial	1.807	1,3%	69,2%
Bicentenario	1.649	1,2%	54,7%
BanESCO	1.545	1,1%	52,3%
Nacional de Crédito	1.346	0,9%	15,9%
Bancamiga	1.042	0,7%	29,9%
Mercantil	718	0,5%	96,6%
Banfanb	625	0,4%	97,7%
Del Sur	532	0,4%	22,3%
Sofitasa	462	0,3%	11,0%
Bancaribe	412	0,3%	0,0%
Plaza	146	0,1%	61,7%
VzIno. de Crédito	117	0,1%	94,2%
Caroní	105	0,1%	0,0%
Fondo Común	88	0,1%	0,0%
100% Banco	70	0,0%	47,8%
Bancrecer	54	0,0%	20,2%
Mi Banco	53	0,0%	96,2%
Exterior	50	0,0%	0,0%
Activo	49	0,0%	0,0%
Banplus	39	0,0%	0,0%
Bangente	2	0,0%	98,5%
Agrícola de Vzla.	0	0,0%	0,0%
Internacional de Desarrollo	0	0,0%	0,0%
TOTAL SBCU	143.238		33,5%

PRINCIPALES VARIACIONES ABSOLUTAS DE INVERSIONES EN TÍTULOS VALORES:

- **BANCOS GRANDES:**
 - Principal aumento: Provincial (Bs.D 899.889 Miles = 99,2%), al compararlo con el cierre de jun. 24 y Venezuela (Bs.D 20.581.057 Miles = 20,5%), al compararlo con el cierre de jul. 23.
 - Principal disminución: Venezuela (Bs.D -496.082 Miles = -0,4%), al compararlo con el cierre de jun. 24

- **BANCOS MEDIANOS:**
 - Principal aumento: Plaza (Bs.D 89.683 Miles = 159,9%), al compararlo con el cierre de jun. 24 y Del Tesoro (Bs.D 2.378.952 Miles = 26,8%), al compararlo con el cierre de jul. 23.
 - Principal disminución: Del Tesoro (Bs.D -346.933 Miles = -3,0%), al compararlo con el cierre de jun. 24 y Banplus (Bs.D -89.113 Miles = -69,8%), al compararlo con el cierre de jul. 23.

- **BANCOS PEQUEÑOS:**
 - Principal aumento: Vzln. de Crédito (Bs.D 47.017 Miles = 67,5%), al compararlo con el cierre de jun. 24 y Exterior (Bs.D 48.873 Miles = 3.121,9%), al compararlo con el cierre de jul. 23.

- **BANCOS MUY PEQUEÑOS:**
 - Principal aumento: Banfanb (Bs.D 131.691 Miles = 26,7%), al compararlo con el cierre de jun. 24 e igualmente Banfanb (Bs.D 430.429 Miles = 220,8%), al compararlo con el cierre de jul. 23.
 - Principal disminución: Bangente (Bs.D -450 Miles = -17,3%), al compararlo con el cierre de jun. 24 y Del Sur (Bs.D -62.171 Miles = -10,5%), al compararlo con el cierre de jul. 23.

PRINCIPALES VARIACIONES PORCENTUALES DE INVERSIONES EN TÍTULOS VALORES:

- **BANCOS GRANDES:**
 - Principal aumento: Mercantil (936,0% = Bs.D 649.012 Miles), al compararlo con el cierre de jun. 24 e igualmente Mercantil (38.933,4% = Bs.D 716.512 Miles), al compararlo con el cierre de jul. 23.
 - Principal disminución: Venezuela (-0,4% = Bs.D -496.082 Miles), al compararlo con el cierre de jun. 24

- **BANCOS MEDIANOS:**
 - Principal aumento: Plaza (159,9% = Bs.D 89.683 Miles), al compararlo con el cierre de jun. 24 y Bancamiga (153,0% = Bs.D 629.886 Miles), al compararlo con el cierre de jul. 23.
 - Principal disminución: Del Tesoro (-3,0% = Bs.D -346.933 Miles), al compararlo con el cierre de jun. 24 y Banplus (-69,8% = Bs.D -89.113 Miles), al compararlo con el cierre de jul. 23.

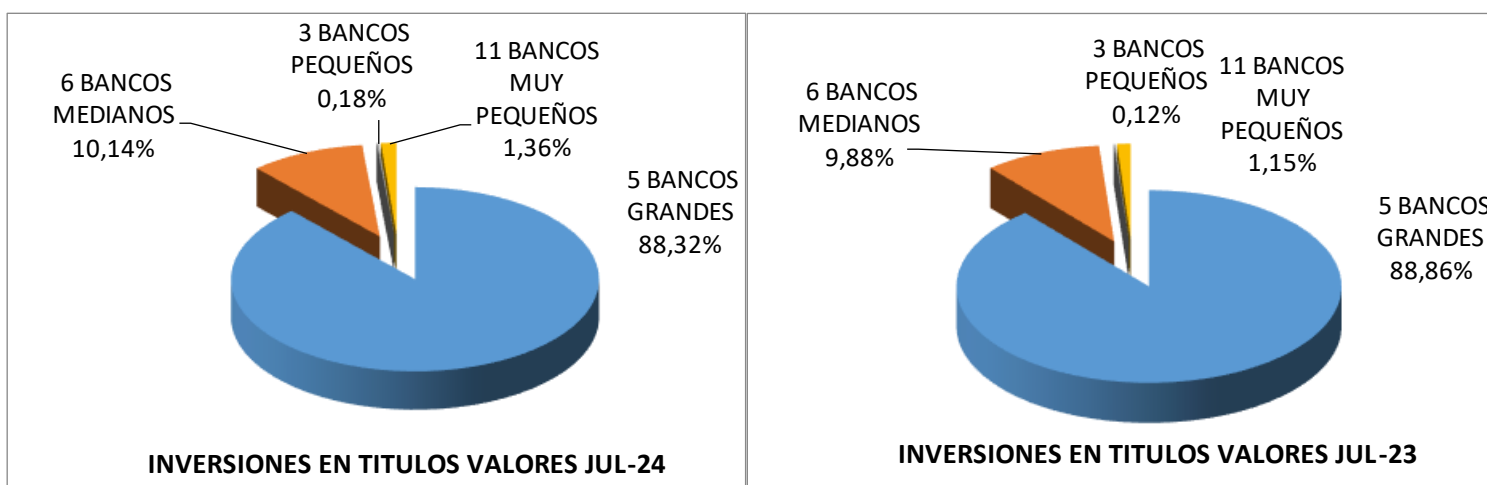
- **BANCOS PEQUEÑOS:**

- Principal aumento: Vzln. de Crédito (67,5% = Bs.D 47.017 Miles), al compararlo con el cierre de jun. 24 y Exterior (3.121,9% = Bs.D 48.873 Miles), al compararlo con el cierre de jul. 23.

- **BANCOS MUY PEQUEÑOS:**

- Principal aumento: Mi Banco (65,7% = Bs.D 21.019 Miles), al compararlo con el cierre de jun. 24 e igualmente Mi Banco (711,9% = Bs.D 46.463 Miles), al compararlo con el cierre de jul. 23.
- Principal disminución: Bangente (-17,3% = Bs.D -450 Miles), al compararlo con el cierre de jun. 24 y Agrícola de Vzla. (-100,0% = Bs.D -824 Miles), al compararlo con el cierre de jul. 23.

GRÁFICOS COMPARATIVOS COMPORTAMIENTO SEGMENTACIÓN CUOTA DE MERCADO DE LAS INVERSIONES EN TÍTULOS VALORES



Ganan cuota de mercado: Bancos Medianos, Pequeños y Muy Pequeños,

RESULTADO NETO ACUMULADO ANUAL:

Al cierre del mes de Julio 2024, el sistema Banca Comercial y Universal presenta un Resultado Neto Acumulado de Bs.D 9.489 millones, superior en 8,35% con respecto al resultado neto obtenido al cierre del mes de julio 2023.

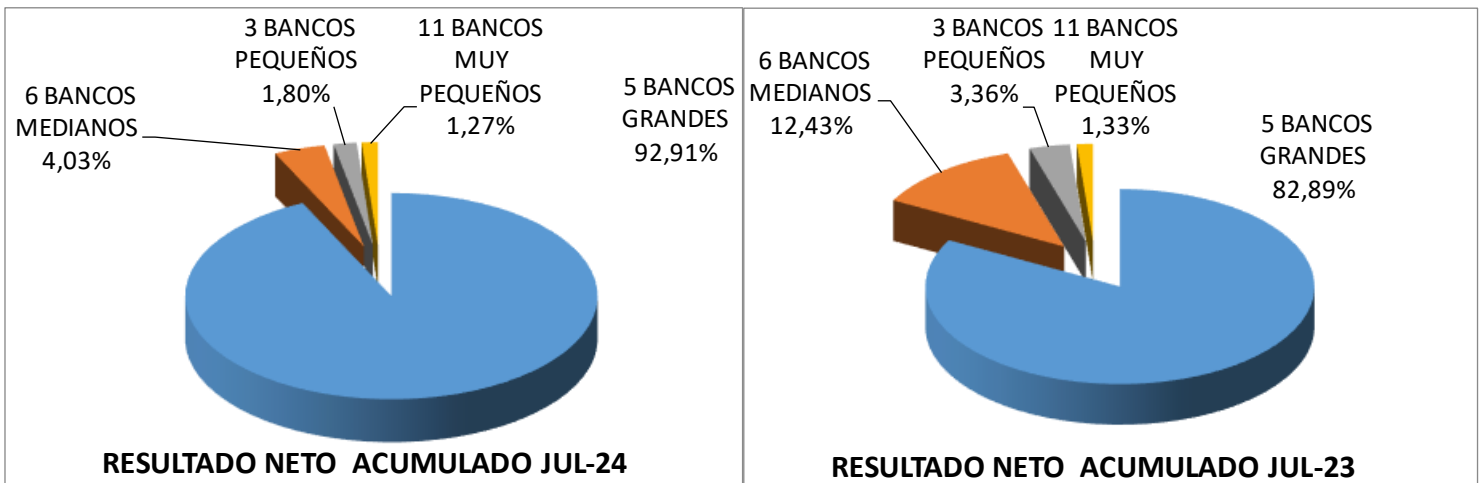
De este resultado, el 98,76% se concentró en los 10 primeros bancos que conforman este rubro, resultando superior en 10,0 puntos porcentuales con respecto al mes de julio 2023.

Utilidad Neta Acumulada	Del 01/01/2024 al 31/07/2024			Del 01/01/2023 al 31/07/2023		
	MM Bs.D.	% del SBCU	ROE Anualiz.	MM Bs.D.	% del SBCU	ROE Anualiz.
Venezuela	6.691	70,5%	34,1%	2.970	33,9%	23,7%
Provincial	1.215	12,8%	29,5%	1.436	16,4%	67,3%
Nacional de Crédito	364	3,8%	15,1%	824	9,4%	35,2%
Mercantil	295	3,1%	14,1%	666	7,6%	39,0%
Banesco	250	2,6%	18,1%	1.363	15,6%	75,3%
Bicentenario	141	1,5%	15,2%	165	1,9%	28,0%
Vzln. de Crédito	140	1,5%	63,1%	138	1,6%	112,5%

Utilidad Neta Acumulada	Del 01/01/2024 al 31/07/2024			Del 01/01/2023 al 31/07/2023		
	MM Bs.D.	% del SBCU	ROE Anualiz.	MM Bs.D.	% del SBCU	ROE Anualiz.
Del Tesoro	121	1,3%	11,1%	44	0,5%	6,7%
Banfanb	81	0,9%	68,0%	46	0,5%	122,2%
Bancaribe	72	0,8%	25,8%	118	1,3%	31,3%
Bancrecer	30	0,3%	19,0%	16	0,2%	15,0%
Exterior	27	0,3%	23,3%	69	0,8%	64,9%
Bancamiga	24	0,3%	3,7%	457	5,2%	82,3%
Banplus	22	0,2%	8,4%	160	1,8%	42,2%
Mi Banco	20	0,2%	138,5%	9	0,1%	36,8%
Del Sur	11	0,1%	0,8%	38	0,4%	5,7%
Activo	5	0,0%	11,0%	-6	-0,1%	-35,3%
Fondo Común	3	0,0%	1,4%	86	1,0%	41,3%
Internacional de Desarrollo	2	0,0%	-4,5%	0	0,0%	-4,8%
Plaza	2	0,0%	0,5%	144	1,6%	42,9%
Caroní	1	0,0%	0,8%	0	0,0%	0,8%
100% Banco	1	0,0%	1,7%	13	0,1%	16,1%
Agrícola de Vzla.	0	0,0%	0,3%	0	0,0%	0,2%
Sofitasa	-14	-0,1%	-21,4%	2	0,0%	0,7%
Bangente	-16	-0,2%	-74,4%	-2	0,0%	-112,8%
TOTAL SBCU	9.489		26,8%	8.757		33,3%

NOTA: ROE = Resultado Neto anualizado / Patrimonio Promedio, aplicando el criterio metodológico de la Sudeban.

GRÁFICOS COMPARATIVOS COMPORTAMIENTO SEGMENTACIÓN CUOTA DE MERCADO DEL RESULTADO NETO ACUMULADO



Ganan cuota de mercado: Bancos Grandes

RENTABILIDAD DEL PATRIMONIO (ROE):

El resultado neto acumulado, presentado al cierre del mes actual, ha permitido obtener un ROE (Resultado Neto / Patrimonio Promedio, aplicando el mismo criterio metodológico de la Sudeban) del 26,84% (33,35% al 31-jul-2023).

RENTABILIDAD DEL ACTIVO (ROA):

Por otra parte, este resultado neto acumulado, ha permitido obtener un ROA (Resultado Neto / Activo Total Promedio, aplicando el mismo criterio metodológico de la Sudeban) del 5,10% (7,30% al 31-jul-2023).

Comparativo de Rentabilidad Anualizada	Del 01/01/2024 al 31/07/2024				Del 01/01/2023 al 31/07/2023				Variac. Abs.	
	ROE	R	ROA	R	ROE	R	ROA	R	ROE	ROA
Venezuela	34,1%	4	6,9%	5	23,7%	15	5,2%	15	10,4 Pp	1,7 Pp
Provincial	29,5%	5	8,0%	3	67,3%	5	20,8%	1	-37,9 Pp	-12,8 Pp
Nacional de Crédito	15,1%	11	3,2%	8	35,2%	12	8,8%	8	-20,1 Pp	-5,6 Pp
Mercantil	14,1%	12	2,4%	9	39,0%	10	7,8%	11	-24,8 Pp	-5,3 Pp
Banesco	18,1%	9	2,1%	12	75,3%	4	15,5%	3	-57,2 Pp	-13,4 Pp
Bicentenario	15,2%	10	2,4%	10	28,0%	14	5,9%	13	-12,8 Pp	-3,5 Pp
Vzln. de Crédito	63,1%	3	10,7%	2	112,5%	2	18,7%	2	-49,4 Pp	-8,0 Pp
Del Tesoro	11,1%	13	1,2%	14	6,7%	18	0,8%	19	4,4 Pp	0,3 Pp
Banfanb	68,0%	2	7,7%	4	122,2%	1	10,0%	6	-54,1 Pp	-2,3 Pp
Bancaribe	25,8%	6	3,5%	7	31,3%	13	5,4%	14	-5,6 Pp	-1,9 Pp
Bancrecer	19,0%	8	3,6%	6	15,0%	17	4,4%	17	4,0 Pp	-0,8 Pp
Exterior	23,3%	7	2,4%	11	64,9%	6	12,2%	4	-41,6 Pp	-9,9 Pp
Bancamiga	3,7%	16	0,4%	17	82,3%	3	8,2%	10	-78,6 Pp	-7,9 Pp
Banplus	8,4%	15	1,3%	13	42,2%	8	8,3%	9	-33,8 Pp	-7,0 Pp
Mi Banco	138,5%	1	13,9%	1	36,8%	11	7,4%	12	101,7 Pp	6,5 Pp
Del Sur	0,8%	20	0,7%	16	5,7%	19	4,8%	16	-4,9 Pp	-4,2 Pp
Activo	11,0%	14	1,0%	15	-35,3%	24	-10,4%	24	46,3 Pp	11,5 Pp
Fondo Común	1,4%	18	0,2%	20	41,3%	9	9,0%	7	-39,9 Pp	-8,8 Pp
Internacional de Desarrollo	-4,5%	23	-0,4%	23	-4,8%	23	-0,7%	23	0,3 Pp	0,3 Pp
Plaza	0,5%	21	0,1%	21	42,9%	7	11,2%	5	-42,4 Pp	-11,2 Pp
Caroní	0,8%	19	0,3%	18	0,8%	20	0,3%	21	0,0 Pp	0,0 Pp
100% Banco	1,7%	17	0,2%	19	16,1%	16	4,2%	18	-14,4 Pp	-4,0 Pp
Zdispon	0,0%		0,0%		0,0%		0,0%		0,0 Pp	0,0 Pp
Sofitasa	-21,4%	24	-8,0%	24	0,7%	21	0,4%	20	-22,1 Pp	-8,4 Pp
Bangente	-74,4%	25	-59,3%	25	-112,8%	25	-60,4%	25	38,4 Pp	1,1 Pp
TOTAL SBCU	26,8%		5,1%		33,3%		7,3%		-6,5 Pp	-2,2 Pp

Se aplica la misma metodología de cálculo de la Sudeban: **ROE** = Resultado Neto entre Patrimonio Promedio. **ROA** = Resultado Neto entre Activo Promedio. Datos ordenados ascendentemente en función al Resultado Neto Acumulado de cada Banco. Celdas resaltadas corresponde a estadística de los 10 primeros en cada columna.

COMPORTAMIENTO DEL ROE EN EL SISTEMA BCU:

- **BANCOS GRANDES:**
 - Mayor Roe: Venezuela (34,1%), al cierre de jul. 24 y Banesco (75,3%), al cierre de jul. 23.
 - Menor Roe: Mercantil (14,1%), al cierre de jul. 24 y Venezuela (23,7%), al cierre de jul. 23.

- **BANCOS MEDIANOS:**
 - Mayor Roe: Bancaribe (25,8%), al cierre de jul. 24 y Bancamiga (82,3%), al cierre de jul. 23.
 - Menor Roe: Plaza (0,5%), al cierre de jul. 24 y Del Tesoro (6,7%), al cierre de jul. 23.
- **BANCOS PEQUEÑOS:**
 - Mayor Roe: Vzln. de Crédito (63,1%), al cierre de jul. 24 e igualmente Vzln. de Crédito (112,5%), al cierre de jul. 23.
 - Menor Roe: Fondo Común (1,4%), al cierre de jul. 24 e igualmente Fondo Común (41,3%), al cierre de jul. 23.
- **BANCOS MUY PEQUEÑOS:**
 - Mayor Roe: Mi Banco (138,5%), al cierre de jul. 24 y Banfanb (122,2%), al cierre de jul. 23.
 - Menor Roe: Bangente (-74,4%), al cierre de jul. 24 e igualmente Bangente (-112,8%), al cierre de jul. 23.

COMPORTAMIENTO DEL ROA EN EL SISTEMA BCU:

- **BANCOS GRANDES:**
 - Mayor Roa: Provincial (8,0%), al cierre de jul. 24 e igualmente Provincial (20,8%), al cierre de jul. 23.
 - Menor Roa: Banesco (2,1%), al cierre de jul. 24 y Venezuela (5,2%), al cierre de jul. 23.
- **BANCOS MEDIANOS:**
 - Mayor Roa: Bancaribe (3,5%), al cierre de jul. 24 y Plaza (11,2%), al cierre de jul. 23.
 - Menor Roa: Plaza (0,1%), al cierre de jul. 24 y Del Tesoro (0,8%), al cierre de jul. 23.
- **BANCOS PEQUEÑOS:**
 - Mayor Roa: Vzln. de Crédito (10,7%), al cierre de jul. 24 e igualmente Vzln. de Crédito (18,7%), al cierre de jul. 23.
 - Menor Roa: Fondo Común (0,2%), al cierre de jul. 24 e igualmente Fondo Común (9,0%), al cierre de jul. 23.
- **BANCOS MUY PEQUEÑOS:**
 - Mayor Roa: Mi Banco (13,9%), al cierre de jul. 24 y Banfanb (10,0%), al cierre de jul. 23.
 - Menor Roa: Bangente (-59,3%), al cierre de jul. 24 e igualmente Bangente (-60,4%), al cierre de jul. 23.

NOTAS DE INTERES:

BANCOS GRANDES SEGÚN TOTAL ACTIVO:

Venezuela (BU), Banesco (BU), Nacional de Crédito (BU), Provincial (BU) y Mercantil (BU).

BANCOS MEDIANOS SEGÚN TOTAL ACTIVO:

Del Tesoro (BU), Bicentenario (BU), Bancamiga (BU), Banplus (BU), Bancaribe (BU) y Plaza (BU).

BANCOS PEQUEÑOS SEGÚN TOTAL ACTIVO:

VzIno. de Crédito (BU), Exterior (BU) y Fondo Común (BU).

BANCOS MUY PEQUEÑOS SEGÚN TOTAL ACTIVO:

Del Sur (BU), Activo (BU), Bancrecer (BC), Banfanb (BU), Sofitasa (BU), Caroní (BU), 100% Banco (BU), Internacional de Desarrollo (BU), Mi Banco (BC), Agrícola de Vzla. (BU) y Bangente (BC).

BANCOS UNIVERSALES:

Venezuela, Banesco, Nacional de Crédito, Provincial, Mercantil, Del Tesoro, Bicentenario, Bancamiga, Banplus, Bancaribe, Plaza, VzIno. de Crédito, Exterior, Fondo Común, Del Sur, Activo, Banfanb, Sofitasa, Caroní, 100% Banco, Internacional de Desarrollo y Agrícola de Vzla..

BANCOS COMERCIALES:

Bancrecer, Mi Banco y Bangente.