

ANÁLISIS DEL SISTEMA BANCA COMERCIAL Y UNIVERSAL (*) AGOSTO 2024

INFORME

(*) No consolidado con oficinas y sucursales en el exterior.

INTRODUCCIÓN:

El resultado de este informe se basa en la publicación que hacen los bancos de sus balances y estados de resultados en la prensa nacional, de acuerdo a normas establecidas en la Ley General de Bancos y Otras Instituciones Financieras.

Al cierre del mes en análisis se encuentran operando un total de 25 Bancos: 22 Bancos Universales y 3 Bancos Comerciales.

De acuerdo al balance publicado en el mes actual y en función a la cuota de mercado del Total del Activo que cada banco posee con respecto al sistema Banca Comercial y Universal, hemos clasificado los bancos en: 5 bancos grandes, 6 bancos medianos, 4 bancos pequeños y 10 bancos muy pequeños, aplicando el siguiente criterio:

Cuota de Mercado Activo Total mayor del 5,00%	Banco Grande
Cuota de Mercado Activo Total entre el 1,00% y 4,99%	Banco Mediano
Cuota de Mercado Activo Total entre el 0,50% y 0,99%	Banco Pequeño
Cuota de Mercado Activo Total menos del 0,50%	Banco Muy Pequeño

La relación de los bancos clasificados se encuentra en las "NOTAS DE INTERES" al final de este informe.

CAPTACIONES DEL PÚBLICO:

Al finalizar el mes de Agosto 2024, el sistema Banca Comercial y Universal cierra con un total de Captaciones del Público de Bs.D 210.341 millones, superior en 4,8% con respecto al mes de julio 2024. Al comparar esta cifra con la obtenida en el mes de agosto 2023, se observa un aumento del 107,2%. Con relación al cierre de diciembre 2023, presenta aumento del 50,5%, (Bs.D 70.608 millones).

De estas captaciones del público, el 92,15% se concentró en los 10 primeros bancos que conforman este rubro, resultando inferior en -0,3 puntos porcentuales con respecto al mes de julio 2024. Al comparar esta concentración con la obtenida en el mes de agosto 2023, es inferior en -0,4 puntos porcentuales.

Captaciones del Público	MM Bs.D.	Cuota M.	Ctas. Ctes.	Ahorro	Plazo	Otros
Venezuela	83.033	39,48%	95%	4%	0%	0%
Banesco	24.123	11,47%	95%	5%	0%	0%
Nacional de Crédito	20.000	9,51%	93%	7%	0%	0%
Mercantil	17.352	8,25%	81%	10%	0%	10%
Provincial	16.830	8,00%	91%	6%	0%	3%
Bicentenario	9.042	4,30%	98%	1%	0%	1%
Bancamiga	8.942	4,25%	100%	0%	0%	0%
Del Tesoro	6.501	3,09%	97%	2%	0%	1%
Bancaribe	4.499	2,14%	95%	5%	0%	0%
Banplus	3.504	1,67%	99%	1%	0%	0%

Captaciones del Público	MM Bs.D.	Cuota M.	Ctas. Ctes.	Ahorro	Plazo	Otros
Plaza	3.022	1,44%	99%	1%	0%	0%
Exterior	2.233	1,06%	95%	4%	0%	1%
VzIno. de Crédito	2.006	0,95%	93%	4%	0%	3%
Fondo Común	1.921	0,91%	80%	20%	0%	0%
Banfanb	1.722	0,82%	100%	0%	0%	0%
Activo	1.637	0,78%	96%	4%	0%	0%
Bancrecer	844	0,40%	87%	0%	0%	12%
100% Banco	765	0,36%	94%	5%	0%	1%
Internacional de Desarrollo	673	0,32%	57%	0%	43%	0%
Caroní	586	0,28%	80%	20%	0%	0%
Mi Banco	507	0,24%	100%	0%	0%	0%
Sofitasa	269	0,13%	80%	20%	0%	0%
Del Sur	252	0,12%	71%	15%	0%	13%
Bangente	41	0,02%	100%	0%	0%	0%
Agrícola de Vzla.	35	0,02%	43%	0%	53%	3%
TOTAL SBCU	210.341		93,49%	4,9%	0,2%	1,4%

PRINCIPALES VARIACIONES ABSOLUTAS DE CAPTACIONES DEL PÚBLICO:

- **BANCOS GRANDES:**

- Principal aumento: Venezuela (Bs.D 4.211.925 Miles = 5,3%), al compararlo con el cierre de jul. 24 e igualmente Venezuela (Bs.D 48.069.599 Miles = 137,5%), al compararlo con el cierre de ago. 23.
- Principal disminución: Banesco (Bs.D -196.555 Miles = -0,8%), al compararlo con el cierre de jul. 24.

- **BANCOS MEDIANOS:**

- Principal aumento: Bicentenario (Bs.D 674.910 Miles = 8,1%), al compararlo con el cierre de jul. 24 e igualmente Bicentenario (Bs.D 4.739.700 Miles = 110,2%), al compararlo con el cierre de ago. 23.
- Principal disminución: Plaza (Bs.D -38.968 Miles = -1,3%), al compararlo con el cierre de jul. 24.

- **BANCOS PEQUEÑOS:**

- Principal aumento: Banfanb (Bs.D 628.011 Miles = 57,4%), al compararlo con el cierre de jul. 24 y Exterior (Bs.D 1.408.233 Miles = 170,7%), al compararlo con el cierre de ago. 23.

- **BANCOS MUY PEQUEÑOS:**

- Principal aumento: Activo (Bs.D 206.234 Miles = 14,4%), al compararlo con el cierre de jul. 24 e igualmente Activo (Bs.D 1.303.670 Miles = 390,7%), al compararlo con el cierre de ago. 23.
- Principal disminución: Bancrecer (Bs.D -58.497 Miles = -6,5%), al compararlo con el cierre de jul. 24.

PRINCIPALES VARIACIONES PORCENTUALES DE CAPTACIONES DEL PÚBLICO:

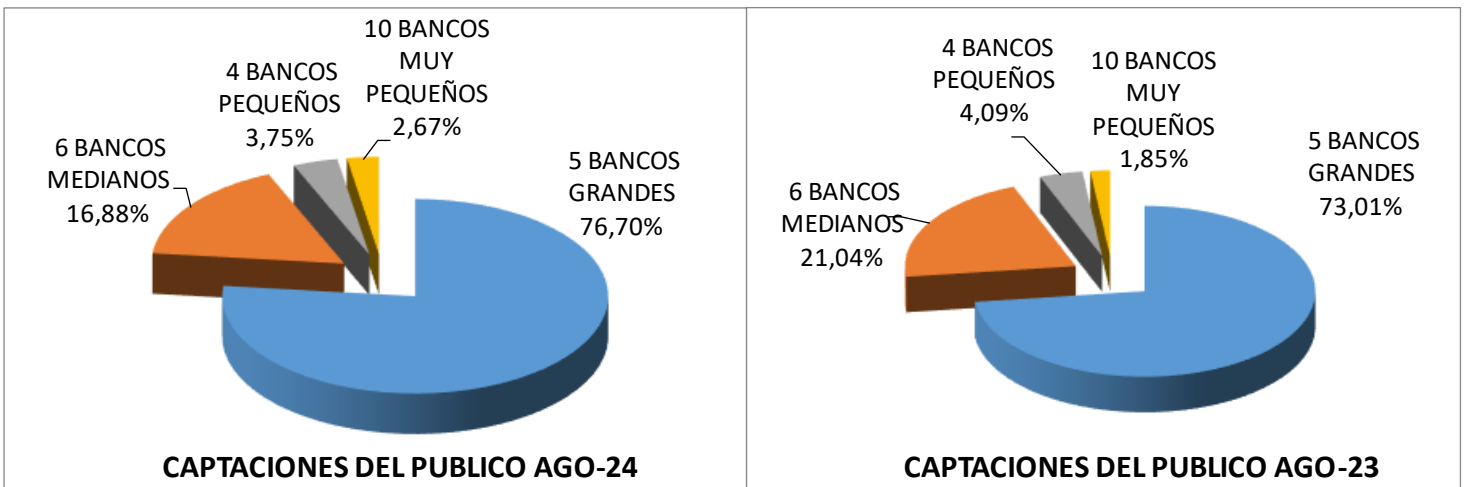
- **BANCOS GRANDES:**
 - Principal aumento: Nacional de Crédito (12,6% = Bs.D 2.231.372 Miles), al compararlo con el cierre de jul. 24 y Banesco (139,7% = Bs.D 14.057.706 Miles), al compararlo con el cierre de ago. 23.
 - Principal disminución: Banesco (-0,8% = Bs.D -196.555 Miles), al compararlo con el cierre de jul. 24.

- **BANCOS MEDIANOS:**
 - Principal aumento: Bicentenario (8,1% = Bs.D 674.910 Miles), al compararlo con el cierre de jul. 24 y Del Tesoro (131,8% = Bs.D 3.697.093 Miles), al compararlo con el cierre de ago. 23.
 - Principal disminución: Plaza (-1,3% = Bs.D -38.968 Miles), al compararlo con el cierre de jul. 24.

- **BANCOS PEQUEÑOS:**
 - Principal aumento: Banfanb (57,4% = Bs.D 628.011 Miles), al compararlo con el cierre de jul. 24 y Exterior (170,7% = Bs.D 1.408.233 Miles), al compararlo con el cierre de ago. 23.

- **BANCOS MUY PEQUEÑOS:**
 - Principal aumento: Bangente (621,4% = Bs.D 35.088 Miles), al compararlo con el cierre de jul. 24 e Internacional de Desarrollo (3.111,5% = Bs.D 651.660 Miles), al compararlo con el cierre de ago. 23.
 - Principal disminución: Agrícola de Vzla. (-8,9% = Bs.D -3.445 Miles), al compararlo con el cierre de jul. 24.

GRÁFICOS COMPARATIVOS COMPORTAMIENTO SEGMENTACIÓN CUOTA DE MERCADO DE LAS CAPTACIONES DEL PÚBLICO



Ganan cuota de mercado: Bancos Grandes y Muy Pequeños

CARTERA DE CRÉDITOS BRUTA:

Al finalizar el mes de Agosto 2024, el sistema Banca Comercial y Universal presenta un total de cartera de créditos bruta de Bs.D 83.430 millones, superior en 6,2% con respecto al mes de julio 2024. Al comparar esta cifra con la obtenida en el mes de agosto 2023, es superior en 124,6%. Con relación al cierre de diciembre 2023, presenta aumento del 58,0%, (Bs.D 30.638 millones).

De esta cartera de créditos bruta, el 92,63% se concentró en los 10 primeros bancos que conforman este rubro, resultando inferior en -0,1 puntos porcentuales con respecto al mes de julio 2024. Al comparar esta concentración con la obtenida en el mes de agosto 2023, es superior en 1,9 puntos porcentuales.

Cartera de Créditos Bruta	ago-24			ago-23		
	MM Bs.D.	Cuota M.	Intermed.	MM Bs.	Cuota M.	Intermed.
Venezuela	25.194	30,2%	30,3%	8.355	22,5%	23,9%
Provincial	11.984	14,4%	71,2%	5.672	15,3%	65,4%
Banesco	9.661	11,6%	40,1%	5.615	15,1%	55,8%
Mercantil	8.451	10,1%	48,7%	4.212	11,3%	43,8%
Nacional de Crédito	7.620	9,1%	38,1%	4.455	12,0%	41,2%
Bicentenario	4.728	5,7%	52,3%	598	1,6%	13,9%
Bancamiga	3.028	3,6%	33,9%	1.944	5,2%	26,5%
Banplus	2.518	3,0%	71,9%	1.130	3,0%	40,8%
Del Tesoro	2.434	2,9%	37,4%	606	1,6%	21,6%
Plaza	1.667	2,0%	55,2%	1.100	3,0%	72,9%
Bancaribe	1.561	1,9%	34,7%	1.029	2,8%	38,8%
Exterior	1.012	1,2%	45,3%	340	0,9%	41,3%
Fondo Común	880	1,1%	45,8%	568	1,5%	47,9%
Bancrecer	580	0,7%	68,7%	305	0,8%	70,6%
Vzln. de Crédito	545	0,7%	27,2%	574	1,5%	47,4%
100% Banco	450	0,5%	58,9%	201	0,5%	73,3%
Activo	353	0,4%	21,6%	79	0,2%	23,5%
Mi Banco	223	0,3%	44,0%	72	0,2%	45,0%
Sofitasa	176	0,2%	65,5%	65	0,2%	27,3%
Caroní	175	0,2%	29,8%	149	0,4%	55,5%
Internacional de Desarrollo	77	0,1%	11,4%	0	0,0%	0,3%
Banfanb	65	0,1%	3,8%	48	0,1%	5,2%
Del Sur	20	0,0%	7,8%	13	0,0%	9,9%
Bangente	17	0,0%	42,9%	1	0,0%	56,9%
Agrícola de Vzla.	10	0,0%	27,8%	9	0,0%	69,6%
TOTAL SBCU	83.430		39,7%	37.142		36,6%

PRINCIPALES VARIACIONES ABSOLUTAS DE CARTERA DE CRÉDITOS BRUTA:

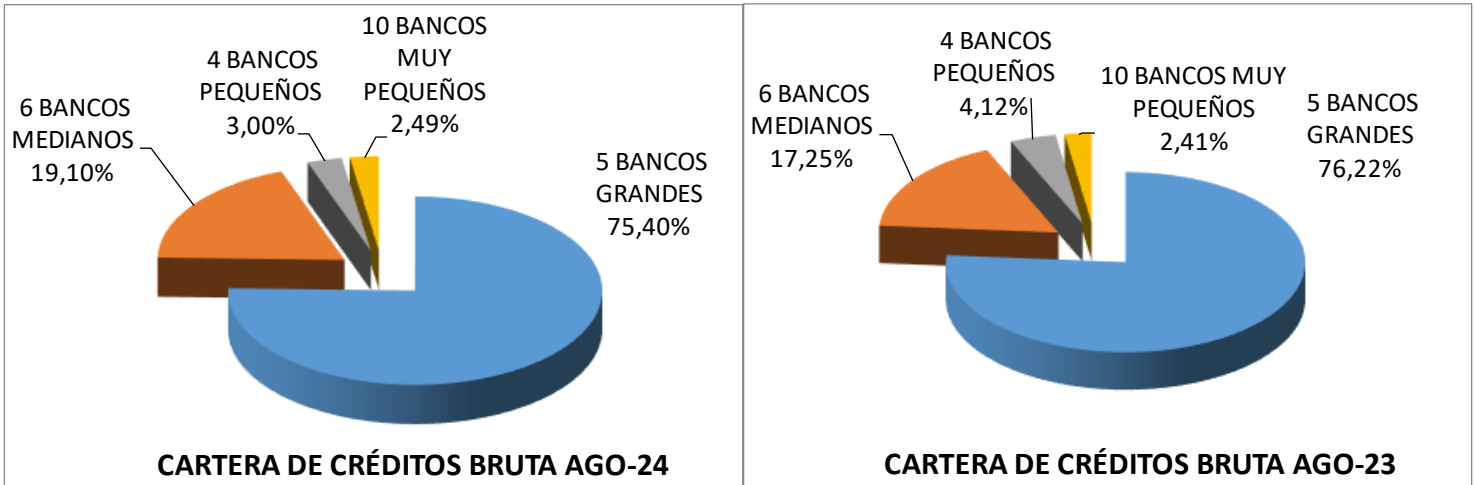
- **BANCOS GRANDES:**
 - Principal aumento: Banesco (Bs.D 899.303 Miles = 10,3%), al compararlo con el cierre de jul. 24 y Venezuela (Bs.D 16.838.955 Miles = 201,6%), al compararlo con el cierre de ago. 23.

- **BANCOS MEDIANOS:**
 - Principal aumento: Bicentenario (Bs.D 472.878 Miles = 11,1%), al compararlo con el cierre de jul. 24 e igualmente Bicentenario (Bs.D 4.129.387 Miles = 690,0%), al compararlo con el cierre de ago. 23.
- **BANCOS PEQUEÑOS:**
 - Principal aumento: Exterior (Bs.D 65.399 Miles = 6,9%), al compararlo con el cierre de jul. 24 e igualmente Exterior (Bs.D 671.959 Miles = 197,4%), al compararlo con el cierre de ago. 23.
 - Principal disminución: Fondo Común (Bs.D -28.139 Miles = -3,1%), al compararlo con el cierre de jul. 24 y VzIno. de Crédito (Bs.D -28.950 Miles = -5,0%), al compararlo con el cierre de ago. 23.
- **BANCOS MUY PEQUEÑOS:**
 - Principal aumento: Bancrecer (Bs.D 52.714 Miles = 10,0%), al compararlo con el cierre de jul. 24 e igualmente Bancrecer (Bs.D 275.437 Miles = 90,4%), al compararlo con el cierre de ago. 23.
 - Principal disminución: 100% Banco (Bs.D -7.355 Miles = -1,6%), al compararlo con el cierre de jul. 24.

PRINCIPALES VARIACIONES PORCENTUALES DE CARTERA DE CRÉDITOS BRUTA:

- **BANCOS GRANDES:**
 - Principal aumento: Banesco (10,3% = Bs.D 899.303 Miles), al compararlo con el cierre de jul. 24 y Venezuela (201,6% = Bs.D 16.838.955 Miles), al compararlo con el cierre de ago. 23.
- **BANCOS MEDIANOS:**
 - Principal aumento: Bancaribe (13,9% = Bs.D 190.561 Miles), al compararlo con el cierre de jul. 24 y Bicentenario (690,0% = Bs.D 4.129.387 Miles), al compararlo con el cierre de ago. 23.
- **BANCOS PEQUEÑOS:**
 - Principal aumento: VzIno. de Crédito (10,9% = Bs.D 53.378 Miles), al compararlo con el cierre de jul. 24 y Exterior (197,4% = Bs.D 671.959 Miles), al compararlo con el cierre de ago. 23.
 - Principal disminución: Banfanb (-8,2% = Bs.D -5.845 Miles), al compararlo con el cierre de jul. 24 y VzIno. de Crédito (-5,0% = Bs.D -28.950 Miles), al compararlo con el cierre de ago. 23.
- **BANCOS MUY PEQUEÑOS:**
 - Principal aumento: Bangente (337,6% = Bs.D 13.491 Miles), al compararlo con el cierre de jul. 24 e Internacional de Desarrollo (113.353,2% = Bs.D 76.708 Miles), al compararlo con el cierre de ago. 23.
 - Principal disminución: Del Sur (-5,1% = Bs.D -1.052 Miles), al compararlo con el cierre de jul. 24.

GRÁFICOS COMPARATIVOS COMPORTAMIENTO SEGMENTACIÓN CUOTA DE MERCADO DE LA CARTERA DE CRÉDITOS BRUTA



Ganan cuota de mercado: Bancos Medianos y Muy Pequeños

INTERMEDIACIÓN FINANCIERA:

La intermediación financiera aumentó en 0,53 puntos porcentuales con respecto al mes de julio 2024 y aumentó en 3,08 puntos porcentuales con respecto al mes de agosto 2023, al ubicarse la cartera de créditos bruta sobre las Captaciones del Público en un 39,66%, al cierre de agosto 2024.

COBERTURA DE LA MORA:

La Cobertura de la Mora (Provisión para Cartera de Créditos / Cartera de Créditos Vencidos + Litigio), se ubicó en 203,35%; disminuye en -3,34 puntos porcentuales con respecto al mes de julio 2024 y disminuye en -258,41 puntos porcentuales con respecto al mes de agosto 2023.

ÍNDICE DE MOROSIDAD:

Este índice, que representa la relación entre Créditos Vencidos más Litigio sobre el Total de la Cartera de Créditos Bruta, se ubicó en 1,38%; aumenta en 0,03 puntos porcentuales con respecto al mes de julio 2024 y aumenta en 0,81 puntos porcentuales con respecto al mes de agosto 2023. Con relación al cierre de diciembre 2023, presenta aumento de 0,55 puntos porcentuales.

Índice de Morosidad (Ordenado en la misma posición de la cartera de crédito bruta)	ago-24	jul-24	dic-23	ago-23
Venezuela	0,84%	0,70%	0,48%	0,33%
Provincial	0,81%	0,72%	0,48%	0,91%
Banesco	0,20%	0,07%	0,19%	0,21%
Mercantil	1,14%	1,40%	1,06%	0,61%
Nacional de Crédito	2,87%	2,78%	1,91%	0,27%
Bicentenario	0,60%	0,61%	0,42%	0,79%
Bancamiga	8,26%	8,77%	0,87%	0,39%
Banplus	1,37%	1,27%	1,49%	1,54%

Índice de Morosidad (Ordenado en la misma posición de la cartera de crédito bruta)	ago-24	jul-24	dic-23	ago-23
Del Tesoro	0,76%	0,78%	0,60%	0,59%
Plaza	2,10%	2,49%	0,02%	0,01%
Bancaribe	2,83%	2,91%	3,16%	0,48%
Exterior	1,46%	1,51%	1,53%	1,33%
Fondo Común	1,35%	1,38%	0,16%	0,81%
Bancrecer	5,00%	4,83%	1,60%	0,90%
Vzln. de Crédito	1,12%	0,54%	2,75%	3,54%
100% Banco	2,65%	2,64%	1,77%	1,93%
Activo	0,93%	0,97%	1,91%	5,65%
Mi Banco	2,47%	2,30%	1,86%	6,43%
Sofitasa	0,45%	1,28%	0,73%	0,93%
Caroní	3,71%	3,75%	0,14%	0,00%
Internacional de Desarrollo	0,00%	0,00%	0,00%	0,00%
Banfanb	5,68%	7,21%	2,62%	1,33%
Del Sur	17,28%	7,37%	1,17%	0,43%
Bangente	0,52%	0,64%	1,61%	8,24%
Agrícola de Vzla.	19,76%	19,90%	3,81%	2,78%
TOTAL SBCU	1,38%	1,35%	0,83%	0,57%

COMPORTAMIENTO ÍNDICE DE MOROSIDAD EN EL SISTEMA BCU:

- **BANCOS GRANDES:**
 - Mayor índice de morosidad: Nacional de Crédito (2,9%), al cierre de ago. 24 y Provincial (0,9%), al cierre de ago. 23.
 - Menor índice de morosidad: Banesco (0,2%), al cierre de ago. 24 e igualmente Banesco (0,2%), al cierre de ago. 23.
- **BANCOS MEDIANOS:**
 - Mayor índice de morosidad: Bancamiga (8,3%), al cierre de ago. 24 y Banplus (1,5%), al cierre de ago. 23.
 - Menor índice de morosidad: Bicentenario (0,6%), al cierre de ago. 24 y Plaza (0,0%), al cierre de ago. 23.
- **BANCOS PEQUEÑOS:**
 - Mayor índice de morosidad: Banfanb (5,7%), al cierre de ago. 24 y Vzln. de Crédito (3,5%), al cierre de ago. 23.
 - Menor índice de morosidad: Vzln. de Crédito (1,1%), al cierre de ago. 24 y Fondo Común (0,8%), al cierre de ago. 23.
- **BANCOS MUY PEQUEÑOS:**
 - Mayor índice de morosidad: Agrícola de Vzla. (19,8%), al cierre de ago. 24 y Bangente (8,2%), al cierre de ago. 23.

INVERSIONES EN TÍTULOS VALORES:

Al finalizar el mes de Agosto 2024, el sistema Banca Comercial y Universal ha invertido, en títulos valores, un total de Bs.D 143.283 millones (Bs.D 126.331 millones a Ago. 2023); de estas inversiones ha cedido, tras cumplir con ciertas regulaciones y condiciones, derechos de participación (Inversiones Cedidas) por un monto de Bs.D 0

millones (Bs.D 0 millones a Ago. 2023), por tal motivo presenta, al cierre del mes actual, un total de Inversiones en Títulos Valores, según balance de publicación, de Bs.D 143.283 millones, superior en 0,0% con respecto al mes de julio 2024 (Se destaca que en el mes actual este sistema presenta colocaciones en el Banco Central de Venezuela y Operaciones Interbancarias por un monto de Bs.D 47.784 millones, equivalente al 33,3% del Total de Inversiones en Títulos Valores). Al comparar el total de las inversiones en títulos valores con la obtenida en el mes de agosto 2023, es superior en 13,4%. Con relación al cierre de diciembre 2023, presenta aumento del 1,3%, (Bs.D 1.894 millones).

De estas inversiones en títulos valores, el 99,00% se concentró en los 10 primeros bancos que conforman este rubro, resultando superior en 0,4 puntos porcentuales con respecto al mes de julio 2024. Al comparar esta concentración con la obtenida en el mes de agosto 2023, es inferior en -0,3 puntos porcentuales.

Inversiones en Títulos Valores	MM Bs.D.	Cuota M.	Coloc. B.C.V...
Venezuela	120.672	84,2%	26,5%
Del Tesoro	11.532	8,0%	90,9%
Nacional de Crédito	2.172	1,5%	48,1%
Provincial	2.066	1,4%	71,7%
Bicentenario	1.637	1,1%	53,4%
Banesco	1.198	0,8%	36,2%
Bancamiga	1.064	0,7%	34,4%
Bancaribe	515	0,4%	12,2%
Del Sur	499	0,3%	16,4%
Banfanb	494	0,3%	87,4%
Sofitasa	389	0,3%	0,0%
Mercantil	315	0,2%	88,3%
Fondo Común	244	0,2%	63,5%
Caroní	105	0,1%	0,0%
Activo	79	0,1%	37,9%
Exterior	59	0,0%	0,0%
Plaza	57	0,0%	0,0%
Mi Banco	40	0,0%	95,0%
Banplus	39	0,0%	0,0%
100% Banco	38	0,0%	0,0%
Bancrecer	37	0,0%	0,0%
Vzln. de Crédito	29	0,0%	69,8%
Bangente	5	0,0%	99,4%
Agrícola de Vzla.	0	0,0%	0,0%
Internacional de Desarrollo	0	0,0%	0,0%
TOTAL SBCU	143.283		33,3%

PRINCIPALES VARIACIONES ABSOLUTAS DE INVERSIONES EN TÍTULOS VALORES:

- **BANCOS GRANDES:**

- Principal aumento: Nacional de Crédito (Bs.D 825.469 Miles = 61,3%), al compararlo con el cierre de jul. 24 y Venezuela (Bs.D 9.934.868 Miles = 9,0%), al compararlo con el cierre de ago. 23.

- Principal disminución: Venezuela (Bs.D -412.713 Miles = -0,3%), al compararlo con el cierre de jul. 24.
- **BANCOS MEDIANOS:**
 - Principal aumento: Del Tesoro (Bs.D 290.990 Miles = 2,6%), al compararlo con el cierre de jul. 24 e igualmente Del Tesoro (Bs.D 1.716.012 Miles = 17,5%), al compararlo con el cierre de ago. 23.
 - Principal disminución: Plaza (Bs.D -89.128 Miles = -61,1%), al compararlo con el cierre de jul. 24 e igualmente Plaza (Bs.D -88.091 Miles = -60,9%), al compararlo con el cierre de ago. 23.
- **BANCOS PEQUEÑOS:**
 - Principal aumento: Fondo Común (Bs.D 156.244 Miles = 178,2%), al compararlo con el cierre de jul. 24 e igualmente Fondo Común (Bs.D 172.500 Miles = 241,5%), al compararlo con el cierre de ago. 23.
 - Principal disminución: Banfanb (Bs.D -131.610 Miles = -21,0%), al compararlo con el cierre de jul. 24 e igualmente Banfanb (Bs.D -63.986 Miles = -11,5%), al compararlo con el cierre de ago. 23.
- **BANCOS MUY PEQUEÑOS:**
 - Principal aumento: Activo (Bs.D 29.986 Miles = 61,0%), al compararlo con el cierre de jul. 24 y Sofitasa (Bs.D 47.670 Miles = 14,0%), al compararlo con el cierre de ago. 23.
 - Principal disminución: Sofitasa (Bs.D -72.614 Miles = -15,7%), al compararlo con el cierre de jul. 24 y Del Sur (Bs.D -157.187 Miles = -23,9%), al compararlo con el cierre de ago. 23.

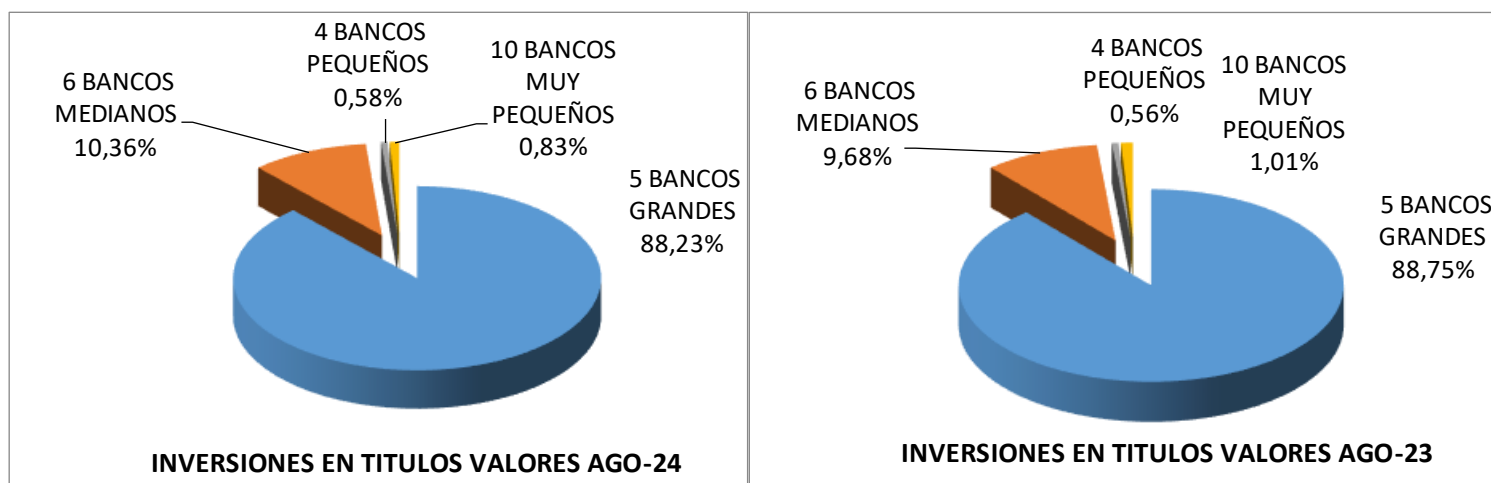
PRINCIPALES VARIACIONES PORCENTUALES DE INVERSIONES EN TÍTULOS VALORES:

- **BANCOS GRANDES:**
 - Principal aumento: Nacional de Crédito (61,3% = Bs.D 825.469 Miles), al compararlo con el cierre de jul. 24 y Mercantil (15.404,2% = Bs.D 313.162 Miles), al compararlo con el cierre de ago. 23.
 - Principal disminución: Mercantil (-56,1% = Bs.D -403.157 Miles), al compararlo con el cierre de jul. 24.
- **BANCOS MEDIANOS:**
 - Principal aumento: Bancaribe (25,2% = Bs.D 103.553 Miles), al compararlo con el cierre de jul. 24 y Bancamiga (122,1% = Bs.D 584.870 Miles), al compararlo con el cierre de ago. 23.
 - Principal disminución: Plaza (-61,1% = Bs.D -89.128 Miles), al compararlo con el cierre de jul. 24 e igualmente Plaza (-60,9% = Bs.D -88.091 Miles), al compararlo con el cierre de ago. 23.
- **BANCOS PEQUEÑOS:**
 - Principal aumento: Fondo Común (178,2% = Bs.D 156.244 Miles), al compararlo con el cierre de jul. 24 y Exterior (3.305,8% = Bs.D 57.371 Miles), al compararlo con el cierre de ago. 23.
 - Principal disminución: Vzln. de Crédito (-75,4% = Bs.D -88.067 Miles), al compararlo con el cierre de jul. 24 e igualmente Vzln. de Crédito (-60,6% = Bs.D -44.121 Miles), al compararlo con el cierre de ago. 23.

• **BANCOS MUY PEQUEÑOS:**

- Principal aumento: Bangente (133,8% = Bs.D 2.880 Miles), al compararlo con el cierre de jul. 24 y Mi Banco (233,6% = Bs.D 28.014 Miles), al compararlo con el cierre de ago. 23.
- Principal disminución: 100% Banco (-46,7% = Bs.D -32.880 Miles), al compararlo con el cierre de jul. 24 y Agrícola de Vzla. (-100,0% = Bs.D -2.017 Miles), al compararlo con el cierre de ago. 23.

GRÁFICOS COMPARATIVOS COMPORTAMIENTO SEGMENTACIÓN CUOTA DE MERCADO DE LAS INVERSIONES EN TÍTULOS VALORES



Ganan cuota de mercado: Bancos Medianos y Pequeños

RESULTADO NETO ACUMULADO ANUAL:

Al cierre del mes de Agosto 2024, el sistema Banca Comercial y Universal presenta un Resultado Neto Acumulado de Bs.D 10.894 millones, superior en 8,85% con respecto al resultado neto obtenido al cierre del mes de agosto 2023.

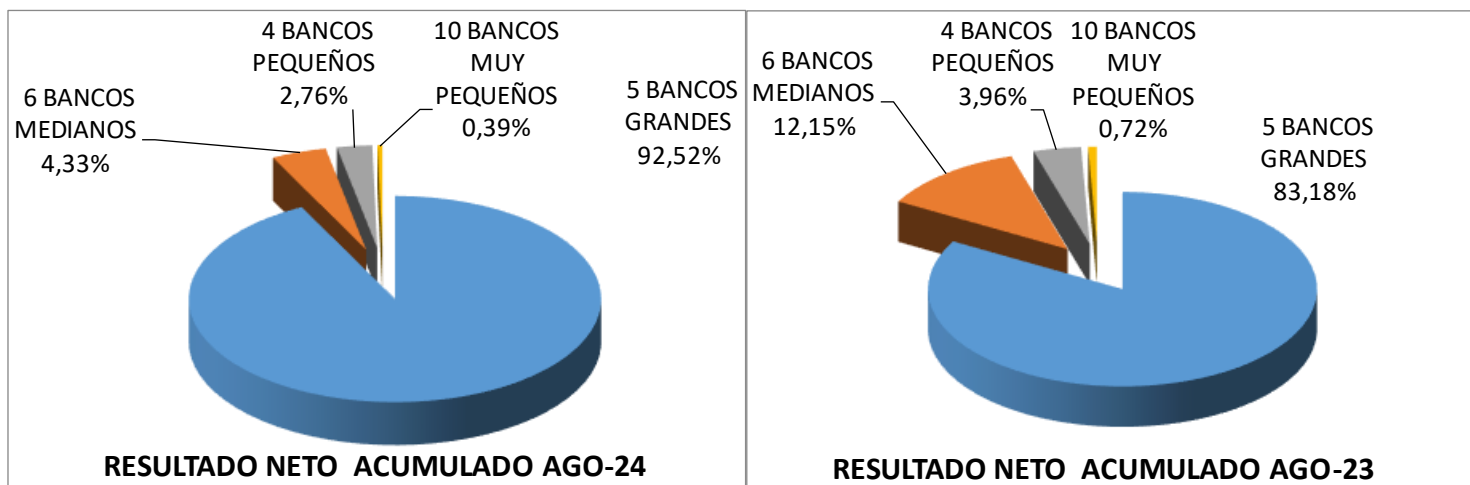
De este resultado, el 98,70% se concentró en los 10 primeros bancos que conforman este rubro, resultando superior en 9,3 puntos porcentuales con respecto al mes de agosto 2023.

Utilidad Neta Acumulada	Del 01/01/2024 al 31/08/2024			Del 01/01/2023 al 31/08/2023		
	MM Bs.D.	% del SBCU	ROE Anualiz.	MM Bs.D.	% del SBCU	ROE Anualiz.
Venezuela	7.719	70,9%	31,7%	3.663	36,6%	25,0%
Provincial	1.335	12,3%	28,2%	1.649	16,5%	64,1%
Nacional de Crédito	417	3,8%	13,0%	836	8,4%	28,6%
Mercantil	341	3,1%	15,1%	700	7,0%	37,2%
Banesco	268	2,5%	14,2%	1.476	14,7%	74,2%
Vzln. de Crédito	176	1,6%	62,8%	175	1,7%	111,7%
Bicentenario	175	1,6%	15,9%	200	2,0%	26,8%
Del Tesoro	137	1,3%	11,1%	56	0,6%	7,4%
Bancaribe	93	0,9%	26,8%	135	1,3%	37,5%
Banfanb	91	0,8%	66,1%	57	0,6%	128,5%
Bancrecer	35	0,3%	19,7%	18	0,2%	15,0%

Utilidad Neta Acumulada	Del 01/01/2024 al 31/08/2024			Del 01/01/2023 al 31/08/2023		
	MM Bs.D.	% del SBCU	ROE Anualiz.	MM Bs.D.	% del SBCU	ROE Anualiz.
Banplus	34	0,3%	8,6%	180	1,8%	40,4%
Exterior	30	0,3%	21,8%	76	0,8%	66,2%
Bancamiga	26	0,2%	3,5%	478	4,8%	77,2%
Mi Banco	25	0,2%	115,3%	10	0,1%	35,4%
Del Sur	11	0,1%	0,8%	42	0,4%	5,7%
Activo	11	0,1%	23,3%	-13	-0,1%	-33,1%
Plaza	6	0,1%	2,6%	167	1,7%	48,5%
Fondo Común	4	0,0%	2,4%	88	0,9%	37,1%
Internacional de Desarrollo	2	0,0%	0,8%	0	0,0%	1,0%
Caroní	1	0,0%	0,7%	0	0,0%	0,6%
100% Banco	1	0,0%	1,5%	14	0,1%	18,3%
Agrícola de Vzla.	0	0,0%	0,2%	0	0,0%	0,1%
Bangente	-21	-0,2%	-116,5%	-2	0,0%	-108,9%
Sofitasa	-22	-0,2%	-15,5%	2	0,0%	0,9%
TOTAL SBCU	10.894		25,2%	10.008		33,2%

NOTA: ROE = Resultado Neto anualizado / Patrimonio Promedio, aplicando el criterio metodológico de la Sudeban.

GRÁFICOS COMPARATIVOS COMPORTAMIENTO SEGMENTACIÓN CUOTA DE MERCADO DEL RESULTADO NETO ACUMULADO



Ganan cuota de mercado: Bancos Grandes

RENTABILIDAD DEL PATRIMONIO (ROE):

El resultado neto acumulado, presentado al cierre del mes actual, ha permitido obtener un ROE (Resultado Neto / Patrimonio Promedio, aplicando el mismo criterio metodológico de la Sudeban) del 25,20% (33,16% al 31-ago-2023).

RENTABILIDAD DEL ACTIVO (ROA):

Por otra parte, este resultado neto acumulado, ha permitido obtener un ROA (Resultado Neto / Activo Total Promedio, aplicando el mismo criterio metodológico de la Sudeban) del 4,75% (7,28% al 31-ago-2023).

Comparativo de Rentabilidad Anualizada	Del 01/01/2024 al 31/08/2024				Del 01/01/2023 al 31/08/2023				Variac. Abs.	
	ROE	R	ROA	R	ROE	R	ROA	R	ROE	ROA
Venezuela	31,7%	4	6,4%	5	25,0%	15	5,4%	15	6,7 Pp	1,0 Pp
Provincial	28,2%	5	7,6%	3	64,1%	6	19,9%	1	-35,9 Pp	-12,3 Pp
Nacional de Crédito	13,0%	13	2,7%	8	28,6%	13	7,2%	11	-15,6 Pp	-4,5 Pp
Mercantil	15,1%	11	2,6%	9	37,2%	10	7,6%	10	-22,1 Pp	-5,0 Pp
Banesco	14,2%	12	1,6%	13	74,2%	4	15,4%	3	-60,0 Pp	-13,8 Pp
Vzln. de Crédito	62,8%	3	10,5%	2	111,7%	2	18,2%	2	-48,9 Pp	-7,6 Pp
Bicentenario	15,9%	10	2,4%	10	26,8%	14	5,8%	14	-10,9 Pp	-3,4 Pp
Del Tesoro	11,1%	14	1,2%	15	7,4%	18	0,9%	19	3,7 Pp	0,2 Pp
Bancaribe	26,8%	6	3,6%	7	37,5%	9	6,5%	13	-10,7 Pp	-2,9 Pp
Banfanb	66,1%	2	7,4%	4	128,5%	1	10,5%	6	-62,4 Pp	-3,1 Pp
Bancrecer	19,7%	9	3,6%	6	15,0%	17	4,3%	18	4,6 Pp	-0,6 Pp
Banplus	8,6%	15	1,3%	14	40,4%	8	8,0%	8	-31,8 Pp	-6,7 Pp
Exterior	21,8%	8	2,1%	11	66,2%	5	12,0%	5	-44,4 Pp	-9,9 Pp
Bancamiga	3,5%	16	0,3%	18	77,2%	3	8,0%	9	-73,7 Pp	-7,7 Pp
Mi Banco	115,3%	1	11,3%	1	35,4%	12	7,0%	12	80,0 Pp	4,3 Pp
Del Sur	0,8%	20	0,7%	16	5,7%	19	4,9%	16	-4,9 Pp	-4,2 Pp
Activo	23,3%	7	2,0%	12	-33,1%	24	-9,8%	24	56,4 Pp	11,8 Pp
Plaza	2,6%	17	0,4%	17	48,5%	7	12,4%	4	-45,9 Pp	-12,1 Pp
Fondo Común	2,4%	18	0,3%	19	37,1%	11	8,1%	7	-34,7 Pp	-7,8 Pp
Internacional de Desarrollo	0,8%	21	0,1%	22	1,0%	20	0,2%	22	-0,2 Pp	-0,1 Pp
Caroní	0,7%	22	0,3%	20	0,6%	22	0,2%	21	0,2 Pp	0,0 Pp
100% Banco	1,5%	19	0,2%	21	18,3%	16	4,7%	17	-16,8 Pp	-4,6 Pp
Zdispon	0,0%		0,0%		0,0%		0,0%		0,0 Pp	0,0 Pp
Bangente	-116,5%	25	-83,9%	25	-108,9%	25	-59,6%	25	-7,6 Pp	-24,2 Pp
Sofitasa	-15,5%	24	-5,9%	24	0,9%	21	0,5%	20	-16,4 Pp	-6,4 Pp
TOTAL SBCU	25,2%		4,7%		33,2%		7,3%		-8,0 Pp	-2,5 Pp

Se aplica la misma metodología de cálculo de la Sudeban: **ROE** = Resultado Neto entre Patrimonio Promedio. **ROA** = Resultado Neto entre Activo Promedio. Datos ordenados ascendentemente en función al Resultado Neto Acumulado de cada Banco. Celdas resaltadas corresponde a estadística de los 10 primeros en cada columna.

COMPORTAMIENTO DEL ROE EN EL SISTEMA BCU:

- **BANCOS GRANDES:**
 - Mayor Roe: Venezuela (31,7%), al cierre de ago. 24 y Banesco (74,2%), al cierre de ago. 23.
 - Menor Roe: Nacional de Crédito (13,0%), al cierre de ago. 24 y Venezuela (25,0%), al cierre de ago. 23.

- **BANCOS MEDIANOS:**
 - Mayor Roe: Bancaribe (26,8%), al cierre de ago. 24 y Bancamiga (77,2%), al cierre de ago. 23.
 - Menor Roe: Plaza (2,6%), al cierre de ago. 24 y Del Tesoro (7,4%), al cierre de ago. 23.
- **BANCOS PEQUEÑOS:**
 - Mayor Roe: Banfanb (66,1%), al cierre de ago. 24 e igualmente Banfanb (128,5%), al cierre de ago. 23.
 - Menor Roe: Fondo Común (2,4%), al cierre de ago. 24 e igualmente Fondo Común (37,1%), al cierre de ago. 23.
- **BANCOS MUY PEQUEÑOS:**
 - Mayor Roe: Mi Banco (115,3%), al cierre de ago. 24 e igualmente Mi Banco (35,4%), al cierre de ago. 23.
 - Menor Roe: Bangente (-116,5%), al cierre de ago. 24 e igualmente Bangente (-108,9%), al cierre de ago. 23.

COMPORTAMIENTO DEL ROA EN EL SISTEMA BCU:

- **BANCOS GRANDES:**
 - Mayor Roa: Provincial (7,6%), al cierre de ago. 24 e igualmente Provincial (19,9%), al cierre de ago. 23.
 - Menor Roa: Banesco (1,6%), al cierre de ago. 24 y Venezuela (5,4%), al cierre de ago. 23.
- **BANCOS MEDIANOS:**
 - Mayor Roa: Bancaribe (3,6%), al cierre de ago. 24 y Plaza (12,4%), al cierre de ago. 23.
 - Menor Roa: Bancamiga (0,3%), al cierre de ago. 24 y Del Tesoro (0,9%), al cierre de ago. 23.
- **BANCOS PEQUEÑOS:**
 - Mayor Roa: Vzln. de Crédito (10,5%), al cierre de ago. 24 e igualmente Vzln. de Crédito (18,2%), al cierre de ago. 23.
 - Menor Roa: Fondo Común (0,3%), al cierre de ago. 24 e igualmente Fondo Común (8,1%), al cierre de ago. 23.
- **BANCOS MUY PEQUEÑOS:**
 - Mayor Roa: Mi Banco (11,3%), al cierre de ago. 24 e igualmente Mi Banco (7,0%), al cierre de ago. 23.
 - Menor Roa: Bangente (-83,9%), al cierre de ago. 24 e igualmente Bangente (-59,6%), al cierre de ago. 23.

NOTAS DE INTERES:

BANCOS GRANDES SEGÚN TOTAL ACTIVO:

Venezuela (BU), Banesco (BU), Nacional de Crédito (BU), Provincial (BU) y Mercantil (BU).

BANCOS MEDIANOS SEGÚN TOTAL ACTIVO:

Del Tesoro (BU), Bicentenario (BU), Bancamiga (BU), Banplus (BU), Bancaribe (BU) y Plaza (BU).

BANCOS PEQUEÑOS SEGÚN TOTAL ACTIVO:

VzIno. de Crédito (BU), Exterior (BU), Fondo Común (BU) y Banfanb (BU).

BANCOS MUY PEQUEÑOS SEGÚN TOTAL ACTIVO:

Del Sur (BU), Activo (BU), Bancrecer (BC), Sofitasa (BU), Caroní (BU), 100% Banco (BU), Internacional de Desarrollo (BU), Mi Banco (BC), Bangente (BC) y Agrícola de Vzla. (BU).

BANCOS UNIVERSALES:

Venezuela, Banesco, Nacional de Crédito, Provincial, Mercantil, Del Tesoro, Bicentenario, Bancamiga, Banplus, Bancaribe, Plaza, VzIno. de Crédito, Exterior, Fondo Común, Banfanb, Del Sur, Activo, Sofitasa, Caroní, 100% Banco, Internacional de Desarrollo y Agrícola de Vzla..

BANCOS COMERCIALES:

Bancrecer, Mi Banco y Bangente.