



PATRIMONIO Bs. 47.029.217.452

BALANCE GENERAL DE PUBLICACIÓN AL 31 DE OCTUBRE DE 2024

(Expresado en Bs.)





ACTIVO	Balance de Operaciones en Venezuela	Consolidado con Sucursales y Agencias en el exterior	PASIVO Y PATRIMONIO	Balance de Operaciones en Venezuela	Consolidado con Sucursales y Agencias en el exterior
DISPONIBILIDADES	52.984.379.199	53.065.717.388	CAPTACIONES DEL PÚBLICO	87.569.984.886	87.616.632.632
Efectivo	3.217.979.782	3.217.979.782	Depósitos a la vista	82.645.051.664	82.648.920.520
Banco Central de Venezuela	48.542.930.936	48.542.930.936	Cuentas corrientes no remuneradas	46.799.925.740	46.799.925.740
Bancos y otras instituciones financieras del país	3.140	3.140	Cuentas corrientes remuneradas	5.578.532.695	5.578.532.695
Bancos y correspondientes del exterior	1.223.465.341	1.304.803.530	Cuentas corrientes según Convenio cambiario N° 20	20.021.789.996	20.021.789.996
Oficina matriz y sucursales	0	0	Depósitos y certificados a la vista	764.000.000	767.868.856
Efectos de cobro inmediato	0	0	Cuentas corrientes según Sistema de Mercado Cambiario de Libre Convertibilidad	9.480.803.233	9.480.803.233
(Provisión para disponibilidades)	0	0	Fondos especiales en fideicomiso según Sistema de Mercado	0	0
INVERSIONES EN TÍTULOS VALORES	140.178.332.140	148.569.618.261	Cambionario de Libre Convertibilidad	685.070.625	685.251.609
Colocaciones en el Banco Central de Venezuela y operaciones interbancarias	36.691.381.856	36.691.381.856	Otras obligaciones a la vista	0	0
Inversiones en títulos valores para negociar	0	0	Obligaciones por operaciones de mesa de dinero	4.087.302.155	4.087.302.155
Inversiones en títulos valores disponibles para la venta	37.833.905.709	37.892.722.482	Depósitos a plazo	152.560.442	180.630.001
Inversiones en títulos valores mantenidas hasta su vencimiento	31.341.102.392	39.573.571.740	Títulos valores emitidos por la institución	0	0
Inversiones de disponibilidad restringida	34.311.942.183	34.311.942.183	Captaciones del público restringidas	0	14.528.347
Inversiones en otros títulos valores	0	0	Derechos y participaciones sobre títulos o valores	0	0
(Provisión para inversiones en títulos valores)	0	0	OBLIGACIONES CON EL BANCO CENTRAL DE VENEZUELA	0	0
CARTERA DE CRÉDITOS	26.459.358.145	26.459.358.145	CAPTACIONES Y OBLIGACIONES CON EL BANCO NACIONAL	34.228.004	34.228.004
Créditos vigentes	27.423.926.662	27.423.926.662	DE VIVIENDA Y HÁBITAT	0	0
Créditos reestructurados	113.453.086	113.453.086	OTROS FINANCIAMIENTOS OBTENIDOS	53.870.145.054	53.870.145.054
Créditos vencidos	283.504.970	283.504.970	Obligaciones con instituciones financieras del país hasta un año	22.556.704.854	22.556.704.854
Créditos en litigio	0	0	Obligaciones con instituciones financieras del exterior hasta un año	31.313.440.200	31.313.440.200
(Provisión para cartera de créditos)	-1.361.526.573	-1.361.526.573	Obligaciones con instituciones financieras del exterior a más de un año	0	0
INTERESES Y COMISIONES POR COBRAR	285.669.598	285.669.598	Obligaciones por otros financiamientos hasta un año	0	0
Rendimientos por cobrar por disponibilidades	0	0	Obligaciones por otros financiamientos a más de un año	0	0
Rendimientos por cobrar por inversiones en títulos valores	78.830.483	78.830.483	OTRAS OBLIGACIONES POR INTERMEDIACIÓN FINANCIERA	0	0
Rendimientos por cobrar por cartera de créditos	274.917.128	274.917.128	INTERESES Y COMISIONES POR PAGAR	37.374.302	37.375.032
Comisiones por cobrar	34.644.715	34.644.715	Gastos por pagar por captaciones del público	33.031.060	33.031.790
Rendimientos y comisiones por cobrar por otras cuentas por cobrar	0	0	Gastos por pagar por obligaciones con el BCV	0	0
(Provisión para rendimientos por cobrar y otros)	-102.722.728	-102.722.728	Gastos por pagar por captaciones y obligaciones con el Banco Nacional de Vivienda y Hábitat	216	216
INVERSIONES EN EMPRESAS FILIALES, AFILIADAS Y SUCURSALES	10.895.516.137	2.102.890.041	Gastos por pagar por otros financiamientos obtenidos	4.343.026	4.343.026
Inversiones en empresas filiales y afiliadas	2.102.890.041	2.102.890.041	Gastos por pagar por otras obligaciones por intermediación financiera	0	0
Inversiones en sucursales	10.516.221.877	0	Gastos por pagar por otras obligaciones	0	0
(Provisión para inversiones en empresas filiales, afiliadas y sucursales)	-1.723.595.781	0	Gastos por pagar por obligaciones subordinadas	0	0
BIENES REALIZABLES	20.633.398	20.633.398	ACUMULACIONES Y OTROS PASIVOS	48.851.838.166	48.387.146.427
BIENES DE USO	4.077.445.789	4.083.803.403	OBLIGACIONES SUBORDINADAS	0	0
OTROS ACTIVOS	6.513.581.498	6.409.182.407	OTRAS OBLIGACIONES	0	0
TOTAL DEL ACTIVO	241.414.915.904	240.996.872.641	TOTAL DEL PASIVO	190.363.570.412	189.945.527.149
Cuentas Contingentes Deudoras	570.626.069	570.626.069	GESTIÓN OPERATIVA	4.022.128.040	4.022.128.040
Activos de los Fideicomisos	11.123.469.617	11.123.469.617	PATRIMONIO	47.029.217.452	47.029.217.452
Otros Encargos de Confianza	0	0	TOTAL DEL PATRIMONIO	241.414.915.904	240.996.872.641
Cuentas Deudoras por Otros Encargos de Confianza (Régimen Prestacional de Vivienda y Hábitat)	769.033.145	769.033.145			
Otras Cuentas Deudoras de los Fondos de Ahorro para la Vivienda	0	0			
Otras Cuentas de Orden Deudoras	529.770.058.858	529.770.058.858			
Otras Cuentas de Registro Deudoras	0	0			
Activos de los Encargos de Confianza para Operaciones en Criptoactivos Soberanos	0	0			

ESTADO DE RESULTADOS DE PUBLICACIÓN DEL 01 DE JULIO DE 2024 AL 31 DE OCTUBRE DE 2024

	Balance de Operaciones en Venezuela	Consolidado con Sucursales y Agencias en el exterior		Balance de Operaciones en Venezuela	Consolidado con Sucursales y Agencias en el exterior
INGRESOS FINANCIEROS	3.045.748.548	3.045.748.548	MARGEN FINANCIERO NETO	1.670.885.066	1.670.883.727
Ingresos por disponibilidades	76.071	76.071	Otros ingresos operativos	6.896.115.033	7.016.759.532
Ingresos por inversiones en títulos valores	171.877.076	171.877.076	Otros gastos operativos	-973.530.873	-1.064.401.757
Ingresos por cartera de créditos	2.873.795.401	2.873.795.401	MARGEN DE INTERMEDIACIÓN FINANCIERA	7.593.469.226	7.623.241.502
Ingresos por otras cuentas por cobrar	0	0	GASTOS DE TRANSFORMACIÓN :	-1.869.737.090	-1.869.804.585
Ingresos por inversiones en empresas filiales, afiliadas y sucursales	0	0	Gastos de personal	-689.873.424	-689.873.424
Ingresos por oficina principal y sucursal	0	0	Gastos generales y administrativos	-1.179.863.666	-1.179.931.161
Otros ingresos financieros	0	0	MARGEN OPERATIVO BRUTO	5.723.732.136	5.753.436.917
GASTOS FINANCIEROS	-284.338.220	-284.339.559	Ingresos por bienes realizables	0	0
Gastos por captaciones del público	-193.084.635	-193.085.974	Ingresos por programas especiales	0	0
Gastos por obligaciones con el Banco Central de Venezuela	0	0	Ingresos operativos varios	1.612.247	1.612.247
Gastos por captaciones y obligaciones con el Banco Nacional de Vivienda y Hábitat	-762	-762	Gastos por bienes realizables	-1.884.872	-1.884.872
Gastos por otros financiamientos obtenidos	-91.252.823	-91.252.823	Gastos por depreciación, amortización y desvalorización de bienes diversos	0	0
Gastos por otras obligaciones por intermediación financiera	0	0	Gastos operativos varios	-963.221.818	-992.926.599
Gastos por obligaciones subordinadas	0	0	MARGEN OPERATIVO NETO	4.760.237.693	4.760.237.693
Gastos por otras obligaciones	0	0	Ingresos extraordinarios	0	0
Gastos por oficina principal y sucursales	0	0	Gastos extraordinarios	-290.616.233	-290.616.233
Otros gastos financieros	0	0	RESULTADO BRUTO ANTES DE IMPUESTOS	4.469.621.460	4.469.621.460
MARGEN FINANCIERO BRUTO	2.761.410.328	2.761.408.989	Impuesto sobre la renta	-447.493.420	-447.493.420
Ingresos por recuperaciones de activos financieros	151.077.658	151.077.658	RESULTADO NETO	4.022.128.040	4.022.128.040
Gastos por incobrabilidad y desvalorización de activos financieros	-1.241.602.920	-1.241.602.920			
Gastos por incobrabilidad de créditos y otras cuentas por cobrar	-1.241.602.920	-1.241.602.920			
Constitución de provisión y ajustes de disponibilidades	0	0			

PATRIMONIO DE LOS FIDEICOMISOS (Detalles)

TIPOS DE FIDEICOMISO	PERSONAS NATURALES	PERSONAS JURIDICAS	ADMINISTRACIÓN CENTRAL	ADMINISTRACIONES PÚBLICAS, ESTATALES, MUNICIPALES Y DEL DISTRITO CAPITAL	ENTES DESCENTRALIZADOS Y OTROS ORGANISMOS CON RÉGIMEN ESPECIAL	TOTAL
Inversión	1.496.682	2.313.947	104.448.553	0	397.932	108.657.114
Garantía	0	0	0	0	0	0
Administración	0	742.469.784	1.305.023.031	135.554.103	8.712.591.284	10.895.638.202
Características Mixtas	0	0	0	0	0	0
Otros	0	0	0	0	0	0
TOTAL	1.496.682	744.783.731	1.409.471.584	135.554.103	8.712.989.216	11.004.295.316
Inversiones cedidas	0	0	0	0	0	0
Cartera al sector agroalimentario del mes	0	0	0	0	0	0
Cartera al sector agroalimentario acumulada	0	0	2.427.220.786	0	0	2.427.220.786
Captaciones de entidades oficiales	0	0	18.801.726.921	0	0	18.801.726.921
Microcréditos y otros instrumentos de financiamientos	0	0	6.041.885.059	0	0	6.041.885.059
Créditos al Sector Turismo según la legislación vigente	0	0	0	0	0	0
Créditos hipotecarios según la Ley Especial de Protección al Deudor Hipotecario de Vivienda	0	0	0	0	0	57.121.414
Índice de Solvencia Patrimonial	0	0	0	0	0	109.48%
Créditos otorgados a la actividad manufacturera	0	0	0	0	0	0
Créditos otorgados al Sector Salud	0	0	0	0	0	0
Créditos otorgados al sector desarrollado por la mujer (Credimujer)	0	0	0	0	0	614.730.277

 **Lic. Román Manigliá D.**
Presidente
  **Lic. Sandra M. Barreto C.**
VP Inteligencia Financiera y Control Contable
  **Lic. Omar I. Tovar V.**
Gerencia General de Contabilidad
  **Lic. Raúl A. Aristizabal B.**
Gerencia de Informes Oficiales

Comisario Principal
Gordí S. Palmero Luján

Comisario Suplente
José Antonio Gamarra Somaza

Audidores Externos
Márquez, Perdomo & Asociados
(Miembros de Crowe Global)

Pégate a la PARRANDA!

En esta Navidad, gana con las soluciones del Banco #1 y participa por el sorteo de



3 Carros 0 km, marca JAC, modelo Arena, Año 2025



15 Motos Bera 0 km



9 Viajes todo incluido

