

## ANÁLISIS DEL SISTEMA BANCA COMERCIAL Y UNIVERSAL (\*) DICIEMBRE 2024

### INFORME

(\*) No consolidado con oficinas y sucursales en el exterior.

#### **INTRODUCCIÓN:**

El resultado de este informe se basa en la publicación que hacen los bancos de sus balances y estados de resultados en la prensa nacional, de acuerdo a normas establecidas en la Ley General de Bancos y Otras Instituciones Financieras.

Al cierre del mes en análisis se encuentran operando un total de 25 Bancos: 22 Bancos Universales y 3 Bancos Comerciales.

De acuerdo al balance publicado en el mes actual y en función a la cuota de mercado del Total del Activo que cada banco posee con respecto al sistema Banca Comercial y Universal, hemos clasificado los bancos en: 5 bancos grandes, 6 bancos medianos, 4 bancos pequeños y 10 bancos muy pequeños, aplicando el siguiente criterio:

Cuota de Mercado Activo Total mayor del 5,00%	Banco Grande
Cuota de Mercado Activo Total entre el 1,00% y 4,99%	Banco Mediano
Cuota de Mercado Activo Total entre el 0,50% y 0,99%	Banco Pequeño
Cuota de Mercado Activo Total menos del 0,50%	Banco Muy Pequeño

La relación de los bancos clasificados se encuentra en las "NOTAS DE INTERES" al final de este informe.

#### **CAPTACIONES DEL PÚBLICO:**

Al finalizar el mes de Diciembre 2024, el sistema Banca Comercial y Universal cierra con un total de Captaciones del Público de Bs.D 274.986 millones, superior en 47,0% con respecto al mes de junio 2024. Al comparar esta cifra con la obtenida en el mes de diciembre 2023, se observa un aumento del 96,8%. Con relación al cierre de noviembre 2024, presenta aumento del 8,2%, (Bs.D 20.759 millones).

De estas captaciones del público, el 91,86% se concentró en los 10 primeros bancos que conforman este rubro, resultando inferior en -0,5 puntos porcentuales con respecto al mes de junio 2024. Al comparar esta concentración con la obtenida en el mes de diciembre 2023, es inferior en -0,6 puntos porcentuales.

Captaciones del Público	MM Bs.D.	Cuota M.	Ctas. Ctes.	Ahorro	Plazo	Otros
Venezuela	99.222	36,08%	94%	4%	0%	1%
Banesco	36.061	13,11%	95%	4%	0%	0%
Nacional de Crédito	25.079	9,12%	94%	6%	0%	0%
Provincial	24.598	8,95%	92%	6%	0%	2%
Mercantil	23.302	8,47%	80%	10%	0%	10%
Bancamiga	12.973	4,72%	100%	0%	0%	0%
Digital de los Trabajadores	11.410	4,15%	98%	1%	0%	1%
Del Tesoro	8.581	3,12%	98%	2%	0%	0%
Bancaribe	6.105	2,22%	94%	5%	0%	0%
Banplus	5.269	1,92%	99%	1%	0%	0%

Captaciones del Público	MM Bs.D.	Cuota M.	Ctas. Ctes.	Ahorro	Plazo	Otros
Plaza	3.767	1,37%	98%	1%	0%	0%
Exterior	2.804	1,02%	94%	4%	0%	1%
Fondo Común	2.627	0,96%	81%	18%	0%	0%
Vzln. de Crédito	2.417	0,88%	92%	4%	0%	4%
Activo	2.376	0,86%	97%	3%	0%	0%
Banfanb	2.176	0,79%	100%	0%	0%	0%
Bancrecer	1.181	0,43%	93%	1%	0%	7%
R4 Banco	903	0,33%	100%	0%	0%	0%
Internacional de Desarrollo	885	0,32%	53%	0%	47%	0%
100% Banco	883	0,32%	94%	6%	0%	1%
Sofitasa	811	0,30%	92%	8%	0%	0%
Caroní	735	0,27%	82%	18%	0%	0%
Bangente	387	0,14%	100%	0%	0%	0%
Del Sur	383	0,14%	80%	13%	0%	7%
Agrícola de Vzla.	50	0,02%	60%	0%	38%	3%
<b>TOTAL SBCU</b>	<b>274.986</b>		<b>93,42%</b>	<b>4,8%</b>	<b>0,2%</b>	<b>1,6%</b>

#### PRINCIPALES VARIACIONES ABSOLUTAS DE CAPTACIONES DEL PÚBLICO:

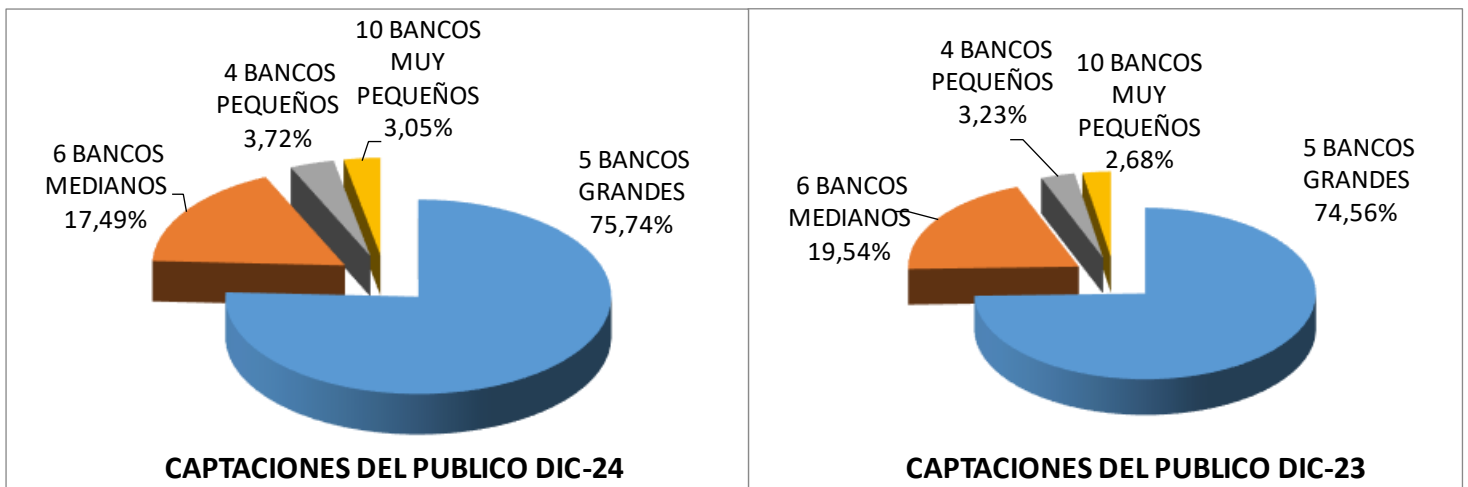
- **BANCOS GRANDES:**
  - Principal aumento: Venezuela (Bs.D 27.681.878 Miles = 38,7%), al compararlo con el cierre de jun. 24 e igualmente Venezuela (Bs.D 51.736.720 Miles = 109,0%), al compararlo con el cierre de dic. 23.
- **BANCOS MEDIANOS:**
  - Principal aumento: Bancamiga (Bs.D 4.620.414 Miles = 55,3%), al compararlo con el cierre de jun. 24 y Digital de los Trabajadores (Bs.D 6.269.487 Miles = 122,0%), al compararlo con el cierre de dic. 23.
- **BANCOS PEQUEÑOS:**
  - Principal aumento: Exterior (Bs.D 1.044.996 Miles = 59,4%), al compararlo con el cierre de jun. 24 y Activo (Bs.D 1.835.259 Miles = 339,1%), al compararlo con el cierre de dic. 23.
- **BANCOS MUY PEQUEÑOS:**
  - Principal aumento: Banfanb (Bs.D 651.588 Miles = 42,7%), al compararlo con el cierre de jun. 24 e igualmente Banfanb (Bs.D 999.445 Miles = 84,9%), al compararlo con el cierre de dic. 23.

#### PRINCIPALES VARIACIONES PORCENTUALES DE CAPTACIONES DEL PÚBLICO:

- **BANCOS GRANDES:**
  - Principal aumento: Banesco (65,0% = Bs.D 14.204.060 Miles), al compararlo con el cierre de jun. 24 e igualmente Banesco (131,1% = Bs.D 20.455.353 Miles), al compararlo con el cierre de dic. 23.

- **BANCOS MEDIANOS:**
  - Principal aumento: Banplus (58,2% = Bs.D 1.937.435 Miles), al compararlo con el cierre de jun. 24 y Del Tesoro (132,6% = Bs.D 4.891.941 Miles), al compararlo con el cierre de dic. 23.
- **BANCOS PEQUEÑOS:**
  - Principal aumento: Activo (78,3% = Bs.D 1.043.894 Miles), al compararlo con el cierre de jun. 24 e igualmente Activo (339,1% = Bs.D 1.835.259 Miles), al compararlo con el cierre de dic. 23.
- **BANCOS MUY PEQUEÑOS:**
  - Principal aumento: Bangente (19.432,0% = Bs.D 384.680 Miles), al compararlo con el cierre de jun. 24 e igualmente Bangente (25.523,1% = Bs.D 385.151 Miles), al compararlo con el cierre de dic. 23.

**GRÁFICOS COMPARATIVOS COMPORTAMIENTO SEGMENTACIÓN CUOTA DE MERCADO DE LAS CAPTACIONES DEL PÚBLICO**



**Ganan cuota de mercado: Bancos Grandes, Pequeños y Muy Pequeños**

**CARTERA DE CRÉDITOS BRUTA:**

Al finalizar el mes de Diciembre 2024, el sistema Banca Comercial y Universal presenta un total de cartera de créditos bruta de Bs.D 125.954 millones, superior en 73,0% con respecto al mes de junio 2024. Al comparar esta cifra con la obtenida en el mes de diciembre 2023, es superior en 138,6%. Con relación al cierre de noviembre 2024, presenta aumento del 7,0%, (Bs.D 8.192 millones).

De esta cartera de créditos bruta, el 92,42% se concentró en los 10 primeros bancos que conforman este rubro, resultando inferior en -0,1 puntos porcentuales con respecto al mes de junio 2024. Al comparar esta concentración con la obtenida en el mes de diciembre 2023, es superior en 1,5 puntos porcentuales.

Cartera de Créditos Bruta	dic-24			dic-23		
	MM Bs.D.	Cuota M.	Intermed .	MM Bs.	Cuota M.	Intermed .
Venezuela	32.550	25,8%	32,8%	12.999	24,6%	27,4%
Provincial	19.542	15,5%	79,4%	8.424	16,0%	61,6%
Banesco	19.512	15,5%	54,1%	6.692	12,7%	42,9%
Nacional de Crédito	12.109	9,6%	48,3%	5.405	10,2%	37,5%
Mercantil	10.290	8,2%	44,2%	6.250	11,8%	48,0%
Digital de los Trabajadores	6.827	5,4%	59,8%	1.513	2,9%	29,4%
Bancamiga	5.579	4,4%	43,0%	2.494	4,7%	27,0%
Del Tesoro	3.975	3,2%	46,3%	1.180	2,2%	32,0%
Banplus	3.675	2,9%	69,8%	1.578	3,0%	46,3%
Plaza	2.347	1,9%	62,3%	1.471	2,8%	66,3%
Bancaribe	1.775	1,4%	29,1%	1.449	2,7%	40,0%
Exterior	1.569	1,2%	56,0%	586	1,1%	50,1%
VzIno. de Crédito	1.111	0,9%	46,0%	728	1,4%	58,4%
Bancrecer	1.052	0,8%	89,0%	390	0,7%	70,0%
Fondo Común	1.050	0,8%	40,0%	689	1,3%	44,4%
Activo	659	0,5%	27,7%	153	0,3%	28,2%
100% Banco	610	0,5%	69,0%	238	0,5%	55,5%
Sofitasa	514	0,4%	63,3%	115	0,2%	33,8%
R4 Banco	454	0,4%	50,3%	129	0,2%	53,2%
Bangente	292	0,2%	75,5%	2	0,0%	104,8%
Caroní	182	0,1%	24,8%	179	0,3%	42,1%
Banfanb	132	0,1%	6,1%	71	0,1%	6,0%
Internacional de Desarrollo	108	0,1%	12,2%	24	0,0%	6,7%
Del Sur	28	0,0%	7,4%	22	0,0%	12,9%
Agrícola de Vzla.	11	0,0%	22,4%	11	0,0%	36,6%
<b>TOTAL SBCU</b>	<b>125.954</b>		<b>45,8%</b>	<b>52.792</b>		<b>37,8%</b>

#### PRINCIPALES VARIACIONES ABSOLUTAS DE CARTERA DE CRÉDITOS BRUTA:

- **BANCOS GRANDES:**

- Principal aumento: Banesco (Bs.D 11.588.935 Miles = 146,3%), al compararlo con el cierre de jun. 24 y Venezuela (Bs.D 19.551.318 Miles = 150,4%), al compararlo con el cierre de dic. 23.

- **BANCOS MEDIANOS:**

- Principal aumento: Digital de los Trabajadores (Bs.D 3.099.499 Miles = 83,2%), al compararlo con el cierre de jun. 24 e igualmente Digital de los Trabajadores (Bs.D 5.313.813 Miles = 351,1%), al compararlo con el cierre de dic. 23.

- **BANCOS PEQUEÑOS:**

- Principal aumento: Exterior (Bs.D 705.119 Miles = 81,6%), al compararlo con el cierre de jun. 24 e igualmente Exterior (Bs.D 983.432 Miles = 167,8%), al compararlo con el cierre de dic. 23.

- **BANCOS MUY PEQUEÑOS:**

- Principal aumento: Bancrecer (Bs.D 580.852 Miles = 123,3%), al compararlo con el cierre de jun. 24 e igualmente Bancrecer (Bs.D 661.612 Miles = 169,6%), al compararlo con el cierre de dic. 23.

**PRINCIPALES VARIACIONES PORCENTUALES DE CARTERA DE CRÉDITOS BRUTA:**

- **BANCOS GRANDES:**

- Principal aumento: Banesco (146,3% = Bs.D 11.588.935 Miles), al compararlo con el cierre de jun. 24 e igualmente Banesco (191,6% = Bs.D 12.819.658 Miles), al compararlo con el cierre de dic. 23.

- **BANCOS MEDIANOS:**

- Principal aumento: Bancamiga (120,4% = Bs.D 3.047.321 Miles), al compararlo con el cierre de jun. 24 y Digital de los Trabajadores (351,1% = Bs.D 5.313.813 Miles), al compararlo con el cierre de dic. 23.

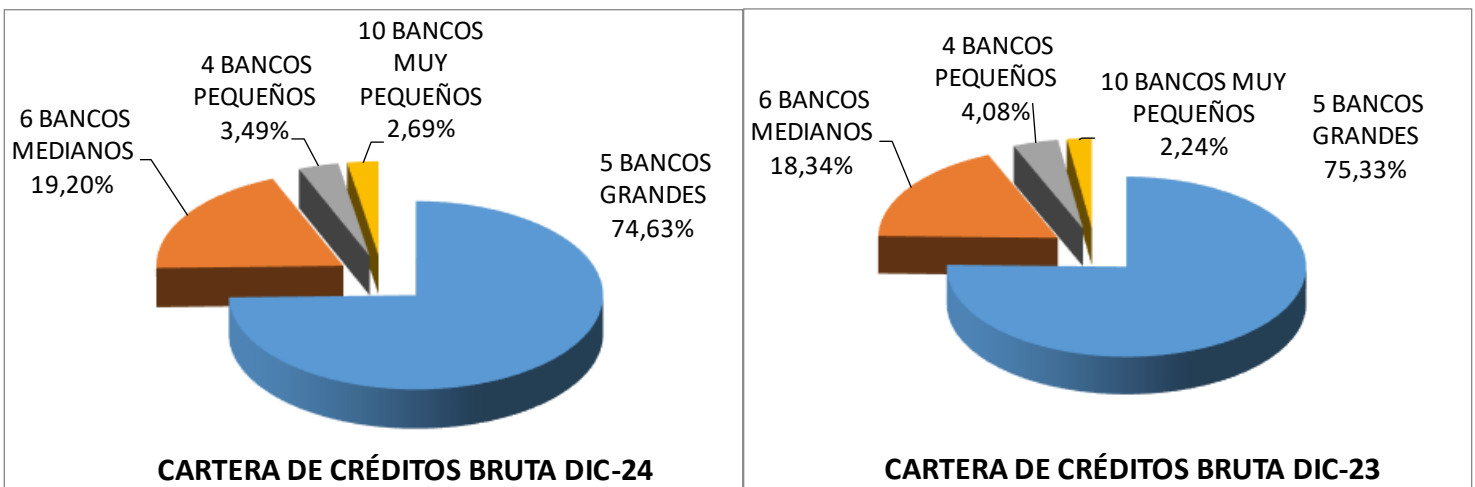
- **BANCOS PEQUEÑOS:**

- Principal aumento: Activo (130,5% = Bs.D 373.275 Miles), al compararlo con el cierre de jun. 24 e igualmente Activo (331,5% = Bs.D 506.528 Miles), al compararlo con el cierre de dic. 23.

- **BANCOS MUY PEQUEÑOS:**

- Principal aumento: Bangente (10.385,0% = Bs.D 289.305 Miles), al compararlo con el cierre de jun. 24 e igualmente Bangente (18.363,0% = Bs.D 290.509 Miles), al compararlo con el cierre de dic. 23.

**GRÁFICOS COMPARATIVOS COMPORTAMIENTO SEGMENTACIÓN CUOTA DE MERCADO DE LA CARTERA DE CRÉDITOS BRUTA**



**Ganan cuota de mercado: Bancos Medianos y Muy Pequeños**

## INTERMEDIACIÓN FINANCIERA:

La intermediación financiera aumentó en 6,87 puntos porcentuales con respecto al mes de junio 2024 y aumentó en 8,02 puntos porcentuales con respecto al mes de diciembre 2023, al ubicarse la cartera de créditos bruta sobre las Captaciones del Público en un 45,80%, al cierre de diciembre 2024.

## COBERTURA DE LA MORA:

La Cobertura de la Mora (Provisión para Cartera de Créditos / Cartera de Créditos Vencidos + Litigio), se ubicó en 294,87%; aumenta en 74,36 puntos porcentuales con respecto al mes de junio 2024 y disminuye en -63,69 puntos porcentuales con respecto al mes de diciembre 2023.

## ÍNDICE DE MOROSIDAD:

Este índice, que representa la relación entre Créditos Vencidos más Litigio sobre el Total de la Cartera de Créditos Bruta, se ubicó en 1,16%; disminuye en -0,11 puntos porcentuales con respecto al mes de junio 2024 y aumenta en 0,32 puntos porcentuales con respecto al mes de diciembre 2023. Con relación al cierre de noviembre 2024, presenta aumento de 0,02 puntos porcentuales.

Índice de Morosidad (Ordenado en la misma posición de la cartera de crédito bruta)	dic-24	jun-24	nov-24	dic-23
Venezuela	1,10%	0,69%	1,05%	0,48%
Provincial	0,59%	0,53%	0,52%	0,48%
Banesco	0,26%	0,27%	0,26%	0,19%
Nacional de Crédito	2,15%	1,26%	1,72%	1,91%
Mercantil	1,05%	1,41%	1,11%	1,06%
Digital de los Trabajadores	0,97%	0,59%	0,88%	0,42%
Bancamiga	2,66%	9,64%	3,12%	0,87%
Del Tesoro	0,56%	0,62%	1,89%	0,60%
Banplus	0,91%	1,30%	1,27%	1,49%
Plaza	3,19%	5,13%	2,54%	0,02%
Bancaribe	1,95%	2,82%	1,42%	3,16%
Exterior	1,18%	1,57%	1,83%	1,53%
VzIno. de Crédito	0,26%	0,90%	0,29%	2,75%
Bancrecer	7,55%	4,45%	5,65%	1,60%
Fondo Común	2,38%	1,09%	2,70%	0,16%
Activo	0,90%	1,21%	0,90%	1,91%
100% Banco	1,95%	2,80%	2,11%	1,77%
Sofitasa	0,00%	0,90%	0,40%	0,73%
R4 Banco	3,21%	1,61%	5,15%	1,86%
Bangente	0,65%	1,45%	0,26%	1,61%
Caroní	5,94%	2,79%	5,37%	0,14%
Banfanb	3,98%	3,40%	3,10%	2,62%
Internacional de Desarrollo	0,00%	0,00%	0,00%	0,00%
Del Sur	18,96%	5,96%	26,51%	1,17%
Agrícola de Vzla.	28,01%	16,15%	28,01%	3,81%

<b>TOTAL SBCU</b>	<b>1,16%</b>	<b>1,27%</b>	<b>1,14%</b>	<b>0,83%</b>
-------------------	--------------	--------------	--------------	--------------

### COMPORTAMIENTO ÍNDICE DE MOROSIDAD EN EL SISTEMA BCU:

- **BANCOS GRANDES:**
  - Mayor índice de morosidad: Nacional de Crédito (2,2%), al cierre de dic. 24 e igualmente Nacional de Crédito (1,9%), al cierre de dic. 23.
  - Menor índice de morosidad: Banesco (0,3%), al cierre de dic. 24 e igualmente Banesco (0,2%), al cierre de dic. 23.
- **BANCOS MEDIANOS:**
  - Mayor índice de morosidad: Plaza (3,2%), al cierre de dic. 24 y Bancaribe (3,2%), al cierre de dic. 23.
  - Menor índice de morosidad: Del Tesoro (0,6%), al cierre de dic. 24 y Plaza (0,0%), al cierre de dic. 23.
- **BANCOS PEQUEÑOS:**
  - Mayor índice de morosidad: Fondo Común (2,4%), al cierre de dic. 24 y Vzln. de Crédito (2,8%), al cierre de dic. 23.
  - Menor índice de morosidad: Vzln. de Crédito (0,3%), al cierre de dic. 24 y Fondo Común (0,2%), al cierre de dic. 23.
- **BANCOS MUY PEQUEÑOS:**
  - Mayor índice de morosidad: Agrícola de Vzla. (28,0%), al cierre de dic. 24 e igualmente Agrícola de Vzla. (3,8%), al cierre de dic. 23.
  - Menor índice de morosidad: Sofitasa (0,0%), al cierre de dic. 24 e Internacional de Desarrollo (0,0%), al cierre de dic. 23.

### INVERSIONES EN TÍTULOS VALORES:

Al finalizar el mes de Diciembre 2024, el sistema Banca Comercial y Universal ha invertido, en títulos valores, un total de Bs.D 202.989 millones (Bs.D 141.389 millones a Dic. 2023); superior en 43,7% con respecto al mes de junio 2024 (Se destaca que en el mes actual este sistema presenta colocaciones en el Banco Central de Venezuela y Operaciones Interbancarias por un monto de Bs.D 67.443 millones, equivalente al 33,2% del Total de Inversiones en Títulos Valores). Al comparar el total de las inversiones en títulos valores con la obtenida en el mes de diciembre 2023, es superior en 43,6%. Con relación al cierre de noviembre 2024, presenta aumento del 7,6%, (Bs.D 14.295 millones).

De estas inversiones en títulos valores, el 99,28% se concentró en los 10 primeros bancos que conforman este rubro, resultando igual al mes anterior. Al comparar esta concentración con la obtenida en el mes de diciembre 2023, es inferior en 0,0 puntos porcentuales.

<b>Inversiones en Títulos Valores</b>	<b>MM Bs.D.</b>	<b>Cuota M.</b>	<b>Coloc. B.C.V...</b>
Venezuela	173.481	85,5%	27,2%
Del Tesoro	15.478	7,6%	89,9%
Nacional de Crédito	4.836	2,4%	75,1%
Bancamiga	2.002	1,0%	26,0%
Digital de los Trabajadores	1.656	0,8%	34,1%
Banesco	1.077	0,5%	0,0%

Banfanb	966	0,5%	95,9%
<b>Inversiones en Títulos Valores</b>	<b>MM Bs.D.</b>	<b>Cuota M.</b>	<b>Coloc. B.C.V...</b>
Provincial	780	0,4%	0,0%
Del Sur	729	0,4%	15,4%
Bancaribe	512	0,3%	0,0%
Sofitasa	241	0,1%	0,0%
VzIno. de Crédito	234	0,1%	95,4%
Bangente	215	0,1%	100,0%
Fondo Común	129	0,1%	0,0%
R4 Banco	127	0,1%	71,6%
Bancrecer	101	0,0%	49,5%
Exterior	81	0,0%	0,0%
Plaza	76	0,0%	0,0%
Activo	70	0,0%	0,0%
100% Banco	56	0,0%	0,0%
Banplus	55	0,0%	0,0%
Mercantil	46	0,0%	0,0%
Caroní	39	0,0%	0,0%
Agrícola de Vzla.	0	0,0%	0,0%
Internacional de Desarrollo	0	0,0%	0,0%
<b>TOTAL SBCU</b>	<b>202.989</b>		<b>33,2%</b>

#### **PRINCIPALES VARIACIONES ABSOLUTAS DE INVERSIONES EN TÍTULOS VALORES:**

- **BANCOS GRANDES:**
  - Principal aumento: Venezuela (Bs.D 51.899.832 Miles = 42,7%), al compararlo con el cierre de jun. 24 e igualmente Venezuela (Bs.D 51.123.019 Miles = 41,8%), al compararlo con el cierre de dic. 23.
  - Principal disminución: Provincial (Bs.D -127.050 Miles = -14,0%), al compararlo con el cierre de jun. 24 e igualmente Provincial (Bs.D -674.211 Miles = -46,4%), al compararlo con el cierre de dic. 23.
- **BANCOS MEDIANOS:**
  - Principal aumento: Del Tesoro (Bs.D 3.889.944 Miles = 33,6%), al compararlo con el cierre de jun. 24 e igualmente Del Tesoro (Bs.D 4.588.809 Miles = 42,1%), al compararlo con el cierre de dic. 23.
- **BANCOS PEQUEÑOS:**
  - Principal aumento: VzIno. de Crédito (Bs.D 164.526 Miles = 236,0%), al compararlo con el cierre de jun. 24 e igualmente VzIno. de Crédito (Bs.D 230.468 Miles = 6.125,1%), al compararlo con el cierre de dic. 23.
- **BANCOS MUY PEQUEÑOS:**
  - Principal aumento: Banfanb (Bs.D 472.759 Miles = 95,8%), al compararlo con el cierre de jun. 24 e igualmente Banfanb (Bs.D 231.311 Miles = 31,5%), al compararlo con el cierre de dic. 23.



- Principal disminución: Sofitasa (Bs.D -169.346 Miles = -41,3%), al compararlo con el cierre de jun. 24 e igualmente Sofitasa (Bs.D -251.042 Miles = -51,0%), al compararlo con el cierre de dic. 23.

**PRINCIPALES VARIACIONES PORCENTUALES DE INVERSIONES EN TÍTULOS VALORES:**

**• BANCOS GRANDES:**

- Principal aumento: Nacional de Crédito (340,1% = Bs.D 3.737.553 Miles), al compararlo con el cierre de jun. 24 e igualmente Nacional de Crédito (669,7% = Bs.D 4.208.174 Miles), al compararlo con el cierre de dic. 23.
- Principal disminución: Mercantil (-33,5% = Bs.D -23.203 Miles), al compararlo con el cierre de jun. 24 y Provincial (-46,4% = Bs.D -674.211 Miles), al compararlo con el cierre de dic. 23.

**• BANCOS MEDIANOS:**

- Principal aumento: Bancamiga (94,3% = Bs.D 971.962 Miles), al compararlo con el cierre de jun. 24 e igualmente Bancamiga (170,1% = Bs.D 1.260.951 Miles), al compararlo con el cierre de dic. 23.

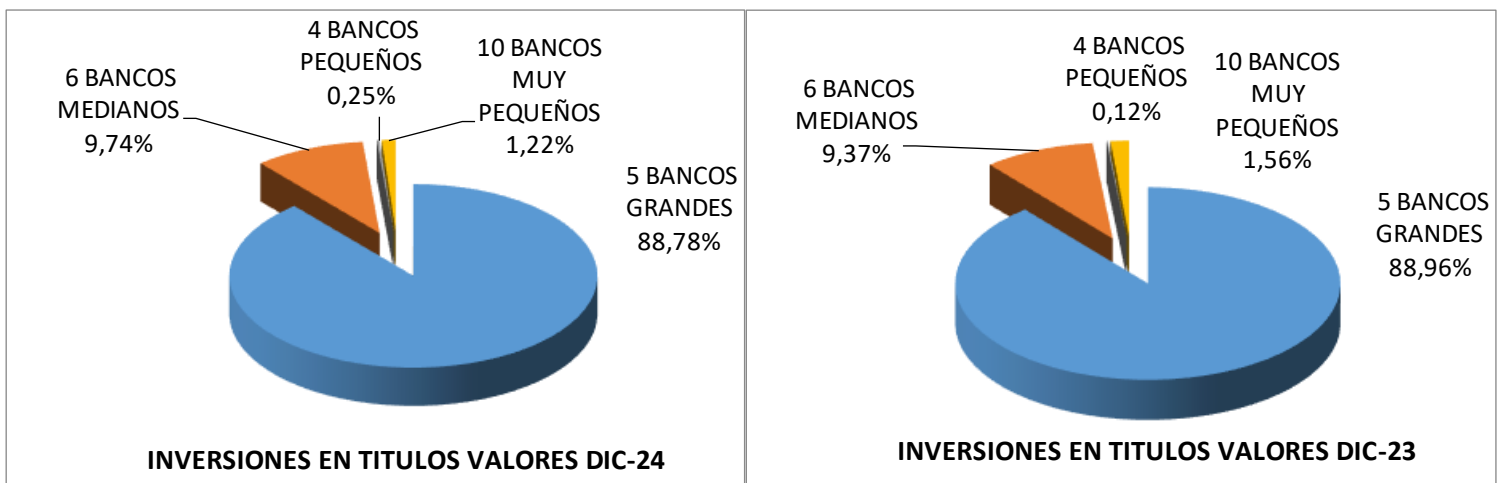
**• BANCOS PEQUEÑOS:**

- Principal aumento: Vzln. de Crédito (236,0% = Bs.D 164.526 Miles), al compararlo con el cierre de jun. 24 e igualmente Vzln. de Crédito (6.125,1% = Bs.D 230.468 Miles), al compararlo con el cierre de dic. 23.

**• BANCOS MUY PEQUEÑOS:**

- Principal aumento: Bangente (8.144,2% = Bs.D 211.911 Miles), al compararlo con el cierre de jun. 24 e igualmente Bangente (6.078,4% = Bs.D 211.041 Miles), al compararlo con el cierre de dic. 23.
- Principal disminución: Caroní (-62,6% = Bs.D -64.995 Miles), al compararlo con el cierre de jun. 24 y Agrícola de Vzla. (-100,0% = Bs.D -1.004 Miles), al compararlo con el cierre de dic. 23.

**GRÁFICOS COMPARATIVOS COMPORTAMIENTO SEGMENTACIÓN CUOTA DE MERCADO DE LAS INVERSIONES EN TÍTULOS VALORES**



**Ganan cuota de mercado: Bancos Medianos y Pequeños**

## RESULTADO NETO ACUMULADO ANUAL:

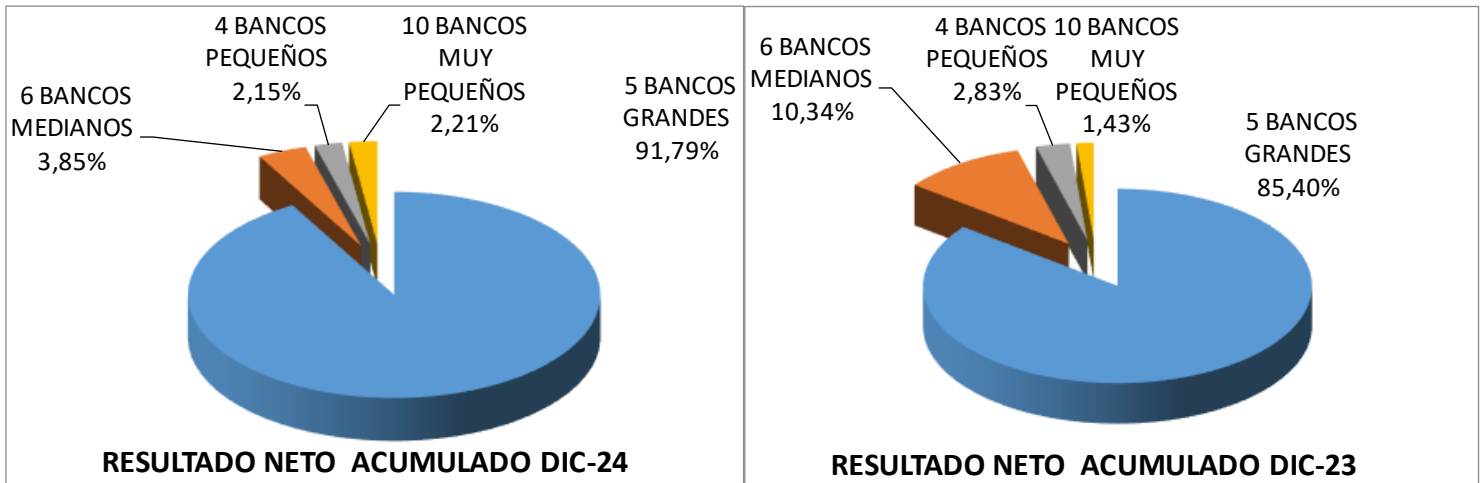
Al cierre del mes de Diciembre 2024, el sistema Banca Comercial y Universal presenta un Resultado Neto Acumulado de Bs.D 22.826 millones, superior en 41,67% con respecto al resultado neto obtenido al cierre del mes de diciembre 2023.

De este resultado, el 97,52% se concentró en los 10 primeros bancos que conforman este rubro, resultando superior en 5,6 puntos porcentuales con respecto al mes de diciembre 2023.

Utilidad Neta Acumulada	Del 01/01/2024 al 31/12/2024			Del 01/01/2023 al 31/12/2023		
	MM Bs.D.	% del SBCU	ROE Anualiz.	MM Bs.D.	% del SBCU	ROE Anualiz.
Venezuela	15.199	66,6%	35,3%	7.459	46,3%	27,2%
Provincial	2.203	9,6%	28,6%	2.714	16,8%	60,4%
Mercantil	1.378	6,0%	35,3%	875	5,4%	33,6%
Banesco	1.353	5,9%	36,0%	1.602	9,9%	57,7%
Nacional de Crédito	819	3,6%	13,3%	1.109	6,9%	28,1%
VzIno. de Crédito	393	1,7%	66,1%	268	1,7%	83,0%
Digital de los Trabajadores	340	1,5%	16,1%	334	2,1%	22,7%
Del Tesoro	274	1,2%	13,0%	122	0,8%	8,4%
Banfanb	163	0,7%	73,3%	116	0,7%	133,8%
Bancaribe	138	0,6%	18,5%	210	1,3%	39,0%
Sofitasa	124	0,5%	23,6%	4	0,0%	1,0%
R4 Banco	86	0,4%	150,9%	11	0,1%	30,8%
Banplus	67	0,3%	6,1%	219	1,4%	30,4%
Bancrecer	63	0,3%	19,9%	29	0,2%	15,3%
Activo	56	0,2%	38,0%	0	0,0%	0,0%
Bancamiga	46	0,2%	3,5%	570	3,5%	65,3%
Exterior	39	0,2%	16,8%	79	0,5%	47,5%
Bangente	27	0,1%	42,4%	-8	0,0%	-106,6%
100% Banco	22	0,1%	21,1%	16	0,1%	17,0%
Plaza	14	0,1%	2,5%	211	1,3%	40,6%
Del Sur	14	0,1%	0,8%	59	0,4%	5,1%
Fondo Común	4	0,0%	1,2%	109	0,7%	37,4%
Internacional de Desarrollo	3	0,0%	4,6%	2	0,0%	23,1%
Caroní	2	0,0%	0,9%	1	0,0%	0,6%
Agrícola de Vzla.	0	0,0%	0,1%	0	0,0%	0,1%
<b>TOTAL SBCU</b>	<b>22.826</b>		<b>29,6%</b>	<b>16.112</b>		<b>32,3%</b>

NOTA: ROE = Resultado Neto anualizado / Patrimonio Promedio, aplicando el criterio metodológico de la Sudeban.

## GRÁFICOS COMPARATIVOS COMPORTAMIENTO SEGMENTACIÓN CUOTA DE MERCADO DEL RESULTADO NETO ACUMULADO



### Ganan cuota de mercado: Bancos Grandes y Muy Pequeños

#### RENTABILIDAD DEL PATRIMONIO (ROE):

El resultado neto acumulado, presentado al cierre del mes actual, ha permitido obtener un ROE (Resultado Neto / Patrimonio Promedio, aplicando el mismo criterio metodológico de la Sudeban) del 29,59% (32,28% al 31-dic-2023).

#### RENTABILIDAD DEL ACTIVO (ROA):

Por otra parte, este resultado neto acumulado, ha permitido obtener un ROA (Resultado Neto / Activo Total Promedio, aplicando el mismo criterio metodológico de la Sudeban) del 5,65% (6,89% al 31-dic-2023).

Comparativo de Rentabilidad Anualizada	Del 01/01/2024 al 31/12/2024				Del 01/01/2023 al 31/12/2023				Variac. Abs.	
	ROE	R	ROA	R	ROE	R	ROA	R	ROE	ROA
Venezuela	35,3%	8	7,2%	7	27,2%	14	5,8%	12	8,1 Pp	1,3 Pp
Provincial	28,6%	9	7,9%	6	60,4%	<b>4</b>	17,9%	<b>1</b>	-31,9 Pp	-10,0 Pp
Mercantil	35,3%	7	6,2%	8	33,6%	10	6,7%	10	1,7 Pp	-0,6 Pp
Banesco	36,0%	6	4,4%	9	57,7%	<b>5</b>	10,8%	<b>3</b>	-21,7 Pp	-6,5 Pp
Nacional de Crédito	13,3%	16	2,9%	12	28,1%	13	6,8%	9	-14,8 Pp	-3,9 Pp
Vzln. de Crédito	66,1%	<b>3</b>	11,2%	<b>3</b>	83,0%	<b>2</b>	12,8%	<b>2</b>	-17,0 Pp	-1,6 Pp
Digital de los Trabajadores	16,1%	15	2,3%	15	22,7%	16	4,8%	15	-6,6 Pp	-2,5 Pp
Del Tesoro	13,0%	17	1,4%	17	8,4%	19	1,0%	20	4,6 Pp	0,4 Pp
Banfanb	73,3%	<b>2</b>	8,0%	<b>5</b>	133,8%	<b>1</b>	10,7%	<b>4</b>	-60,5 Pp	-2,7 Pp
Bancaribe	18,5%	13	2,5%	14	39,0%	8	6,3%	11	-20,5 Pp	-3,9 Pp
Sofitasa	23,6%	10	9,5%	<b>4</b>	1,0%	21	0,5%	21	22,6 Pp	9,0 Pp
R4 Banco	150,9%	<b>1</b>	14,7%	<b>2</b>	30,8%	11	5,3%	14	120,1 Pp	9,4 Pp
Banplus	6,1%	18	1,0%	18	30,4%	12	5,7%	13	-24,3 Pp	-4,7 Pp

Bancrecer	19,9%	12	3,9%	10	15,3%	18	3,8%	18	4,6 Pp	0,1 Pp
Activo	38,0%	5	3,5%	11	0,0%	24	0,0%	24	38,0 Pp	3,5 Pp
Bancamiga	3,5%	20	0,4%	21	65,3%	3	6,9%	8	-61,8 Pp	-6,6 Pp
Exterior	16,8%	14	1,7%	16	47,5%	6	7,8%	6	-30,7 Pp	-6,1 Pp
Bangente	42,4%	4	15,4%	1	-106,6%	25	-69,8%	25	149,0 Pp	85,2 Pp
100% Banco	21,1%	11	2,5%	13	17,0%	17	4,0%	17	4,1 Pp	-1,4 Pp
Plaza	2,5%	21	0,3%	22	40,6%	7	9,0%	5	-38,1 Pp	-8,7 Pp
Del Sur	0,8%	24	0,7%	19	5,1%	20	4,3%	16	-4,3 Pp	-3,7 Pp
Fondo Común	1,2%	22	0,2%	24	37,4%	9	7,5%	7	-36,2 Pp	-7,3 Pp
Internacional de Desarrollo	4,6%	19	0,5%	20	23,1%	15	1,4%	19	-18,6 Pp	-0,9 Pp
Caroní	0,9%	23	0,3%	23	0,6%	22	0,2%	22	0,3 Pp	0,1 Pp
<b>TOTAL SBCU</b>	<b>29,6%</b>		<b>5,6%</b>		<b>32,3%</b>		<b>6,9%</b>		<b>-2,7 Pp</b>	<b>-1,2 Pp</b>

Se aplica la misma metodología de cálculo de la Sudeban: **ROE** = Resultado Neto entre Patrimonio Promedio. **ROA** = Resultado Neto entre Activo Promedio. Datos ordenados ascendentemente en función al Resultado Neto Acumulado de cada Banco. Celdas resaltadas corresponde a estadística de los 10 primeros en cada columna.

### COMPORTAMIENTO DEL ROE EN EL SISTEMA BCU:

- **BANCOS GRANDES:**
  - Mayor Roe: Banesco (36,0%), al cierre de dic. 24 y Provincial (60,4%), al cierre de dic. 23.
  - Menor Roe: Nacional de Crédito (13,3%), al cierre de dic. 24 y Venezuela (27,2%), al cierre de dic. 23.
- **BANCOS MEDIANOS:**
  - Mayor Roe: Bancaribe (18,5%), al cierre de dic. 24 y Bancamiga (65,3%), al cierre de dic. 23.
  - Menor Roe: Plaza (2,5%), al cierre de dic. 24 y Del Tesoro (8,4%), al cierre de dic. 23.
- **BANCOS PEQUEÑOS:**
  - Mayor Roe: Vzln. de Crédito (66,1%), al cierre de dic. 24 e igualmente Vzln. de Crédito (83,0%), al cierre de dic. 23.
  - Menor Roe: Fondo Común (1,2%), al cierre de dic. 24.
- **BANCOS MUY PEQUEÑOS:**
  - Mayor Roe: R4 Banco (150,9%), al cierre de dic. 24 y Banfanb (133,8%), al cierre de dic. 23.
  - Menor Roe: Agrícola de Vzla. (0,1%), al cierre de dic. 24 y Bangente (-106,6%), al cierre de dic. 23.

### COMPORTAMIENTO DEL ROA EN EL SISTEMA BCU:

- **BANCOS GRANDES:**
  - Mayor Roa: Provincial (7,9%), al cierre de dic. 24 e igualmente Provincial (17,9%), al cierre de dic. 23.
  - Menor Roa: Nacional de Crédito (2,9%), al cierre de dic. 24 y Venezuela (5,8%), al cierre de dic. 23.
- **BANCOS MEDIANOS:**

- Mayor Roa: Bancaribe (2,5%), al cierre de dic. 24 y Plaza (9,0%), al cierre de dic. 23.
- Menor Roa: Plaza (0,3%), al cierre de dic. 24 y Del Tesoro (1,0%), al cierre de dic. 23.
  
- **BANCOS PEQUEÑOS:**
  - Mayor Roa: Vzln. de Crédito (11,2%), al cierre de dic. 24 e igualmente Vzln. de Crédito (12,8%), al cierre de dic. 23.
  - Menor Roa: Fondo Común (0,2%), al cierre de dic. 24.
  
- **BANCOS MUY PEQUEÑOS:**
  - Mayor Roa: Bangente (15,4%), al cierre de dic. 24 y Banfanb (10,7%), al cierre de dic. 23.
  - Menor Roa: Agrícola de Vzla. (0,0%), al cierre de dic. 24 y Bangente (-69,8%), al cierre de dic. 23.

#### **NOTAS DE INTERES:**

##### **BANCOS GRANDES SEGÚN TOTAL ACTIVO:**

Venezuela (BU), Banesco (BU), Provincial (BU), Nacional de Crédito (BU) y Mercantil (BU).

##### **BANCOS MEDIANOS SEGÚN TOTAL ACTIVO:**

Del Tesoro (BU), Digital de los Trabajadores (BU), Bancamiga (BU), Banplus (BU), Bancaribe (BU) y Plaza (BU).

##### **BANCOS PEQUEÑOS SEGÚN TOTAL ACTIVO:**

Vzln. de Crédito (BU), Exterior (BU), Fondo Común (BU) y Activo (BU).

##### **BANCOS MUY PEQUEÑOS SEGÚN TOTAL ACTIVO:**

Del Sur (BU), Banfanb (BU), Bancrecer (BC), Sofitasa (BU), Caroní (BU), 100% Banco (BU), R4 Banco (BC), Internacional de Desarrollo (BU), Bangente (BC) y Agrícola de Vzla. (BU).

##### **BANCOS UNIVERSALES:**

Venezuela, Banesco, Provincial, Nacional de Crédito, Mercantil, Del Tesoro, Digital de los Trabajadores, Bancamiga, Banplus, Bancaribe, Plaza, Vzln. de Crédito, Exterior, Fondo Común, Activo, Del Sur, Banfanb, Sofitasa, Caroní, 100% Banco, Internacional de Desarrollo y Agrícola de Vzla..

##### **BANCOS COMERCIALES:**

Bancrecer, R4 Banco y Bangente.